



ТОВАРИСТВО З ОБМЕЖЕНОЮ ВІДПОВІДАЛЬНІСТЮ
Код 21357002, 20305, Умань, вул. Європейська, 50, к. 51, т.+38 050 312 72 82
UA223510050000026001878917033 в АТ «УкрСиббанк»
<https://auditmonolit.com.ua> Е-mail: info@monolit-elita.com.ua
Реєстровий номер у Реєстрі аудиторів та суб'єктів аудиторської діяльності 1943

ЗВІТ НЕЗАЛЕЖНОГО АУДИТОРА

щодо річної фінансової звітності

**ТОВАРИСТВА З ОБМЕЖЕНОЮ ВІДПОВІДАЛЬНІСТЮ
«ЕЛЬФА ЛАБОРАТОРІЯ»
за 2025 рік, станом на 31 грудня 2025 року**

Адресат:

Власникам та керівництву ТОВАРИСТВА З
ОБМЕЖЕНОЮ ВІДПОВІДАЛЬНІСТЮ «ЕЛЬФА
ЛАБОРАТОРІЯ»

м. Умань, 2026 рік

Звіт щодо аудиту фінансової звітності

Думка

Ми провели аудит фінансової звітності, підприємства ТОВАРИСТВО З ОБМЕЖЕНОЮ ВІДПОВІДАЛЬНІСТЮ «ЕЛЬФА ЛАБОРАТОРІЯ», (ТОВ «ЕЛЬФА ЛАБОРАТОРІЯ»), далі – Компанія, ідентифікаційний код 24591419, за 2025 рік, станом на 31.12.2025р., що складається зі звіту про фінансовий стан, звіту про сукупний дохід, звіту про зміни у власному капіталі та звіту про рух грошових коштів за рік, що закінчився зазначеною датою, та приміток до фінансової звітності, включаючи стислий виклад значущих облікових політик.

На нашу думку, фінансова звітність, що додається, ТОВАРИСТВА З ОБМЕЖЕНОЮ ВІДПОВІДАЛЬНІСТЮ «ЕЛЬФА ЛАБОРАТОРІЯ» складена в усіх суттєвих аспектах відповідно до Національних Положень (стандартів) бухгалтерського обліку України (НП(с)БО), та вимог Закону України «Про бухгалтерський облік та фінансову звітність в Україні» від 16.07.1999р. № 996-XIV щодо складання фінансової звітності.

Основа для думки

Ми провели аудит відповідно до Міжнародних стандартів аудиту – сукупності професійних стандартів, що встановлюють правила надання аудиторських послуг і розкривають питання етики та контролю якості (управління якістю), які визначені міжнародними стандартами управління якістю, аудиту, огляду, іншого надання впевненості та супутніх послуг, прийнятими Радою з міжнародних стандартів аудиту та надання впевненості, а також Міжнародним кодексом етики, (далі – МСА).

Нашу відповідальність згідно з цими стандартами викладено в розділі «Відповідальність аудитора за аудит фінансової звітності» нашого звіту.

Ми є незалежними по відношенню до Компанії згідно з Міжнародним Кодексом етики професійних бухгалтерів (включаючи міжнародні стандарти незалежності), виданими IESBA (PMСЕБ) (далі - Кодекс) та етичними вимогами, застосовними в Україні до нашого аудиту фінансової звітності, відповідно до Закону України «Про аудит фінансової звітності та аудиторську діяльність» а також виконали інші обов'язки з етики відповідно до цих вимог та Кодексу.

Ми вважаємо, що отримані нами аудиторські докази є достатніми і прийнятними для використання їх як основи для нашої думки.

Суттєва невизначеність, що стосується безперервності діяльності

Ми звертаємо увагу на Примітку 4. до фінансової звітності: «Економічне середовище, в умовах якого товариство здійснює свою діяльність», та Примітку 3.14. «Безперервність діяльності»: судження, які описують вплив триваючого військового вторгнення російської федерації та економічної нестабільності в Україні, а також припущення керівництва про здатність Товариства продовжувати свою діяльність на безперервній основі. Ці обставини разом свідчать про наявність суттєвої невизначеності, яка може викликати значні сумніви у спроможності Товариства продовжувати безперервну діяльність.

Керівництво не може спрогнозувати подальший розвиток подій, щоб мати змогу розробити план (розрахувати значення кількісних та якісних показників), щодо запобігання

проти можливого знищення підприємства чи окремих активів в результаті непередбачуваних обстрілів чи інших військових дій ворожою стороною, й в т.ч. при ре локації підприємства.

Керівництво стежить за розвитком поточної ситуації і, за необхідності, наскільки це можливо, вживає заходів для мінімізації будь-яких негативних наслідків. Керівництво вважає, що ним здійснюються всі заходи, необхідні для підтримки стабільної діяльності та розвитку Компанії.

Дана фінансова звітність не включає ніяких коригувань, які можуть мати місце в результаті такої суттєвої невизначеності. Про такі коригування буде повідомлено, якщо вони стануть відомі і зможуть бути оцінені.

Нашу думку щодо цього питання не було модифіковано.

Інша інформація

Інша інформація, це інформація, що не є фінансовою звітністю та звітом аудитора щодо неї.

Директор Компанії несе відповідальність за іншу інформацію.

Інша інформація наведена у Звіті про управління, який складений на вимогу Закону України «Про бухгалтерський облік та фінансову звітність в Україні» № 996-XIV, згідно Методичних рекомендацій зі складання звіту про управління, затверджених Наказом МФУ 07.12.2018 № 982, який містяться окремо від фінансових звітів, що пройшли аудит й не охоплена нашим звітом незалежного аудитора щодо неї.

Наша думка щодо фінансової звітності не поширюється на іншу інформацію та ми не робимо висновок з будь-яким рівнем впевненості щодо цієї іншої інформації. У зв'язку з проведенням аудиту фінансової звітності нашою відповідальністю є ознайомитися з іншою інформацією.

Ми розглянули, чи існує суттєва невідповідність між іншою фінансовою інформацією і фінансовою звітністю або нашими знаннями, отриманими під час аудиту, або чи ця інша інформація виглядає такою, що містить суттєве викривлення.

Якщо на основі проведеної нами роботи ми доходимо висновку, що існує суттєве викривлення цієї іншої фінансової інформації, ми зобов'язані повідомити про цей факт.

Ми не виявили у іншій фінансовій інформації суттєвої невідповідності між цією іншою інформацією й фінансовою звітністю або нашими знаннями, отриманими під час аудиту, або того, чи ця інформація має вигляд такої, що містить суттєве викривлення, та ми не виявили таких фактів, які б необхідно було включити до нашого звіту незалежного аудитора.

Відповідальність Директора товариства за фінансову звітність

Директор товариства несе відповідальність за складання річної фінансової звітності, відповідно до застосовної концептуальної основи дотримання вимог, відповідно до вимог НП(с)БО та вимог законодавства України з питань її складання, та за таку систему внутрішнього контролю, яку керівництво визначає потрібною для того, щоб забезпечити складання фінансової звітності, що не містить суттєвих викривлень внаслідок шахрайства або помилки.

При складанні фінансової звітності директор несе відповідальність за оцінку здатності товариства продовжувати свою діяльність на безперервній основі, розкриваючи, де це застосовано, питання, що стосуються безперервності діяльності, та використовуючи припущення про безперервність діяльності як основи для бухгалтерського обліку. Директор стверджує, що не планує ліквідувати товариство чи припинити діяльність, та не має інших реальних альтернатив цьому.

Відповідальність аудитора за аудит фінансової звітності

Нашими цілями є отримання обґрунтованої впевненості, що фінансова звітність у цілому не містить суттєвого викривлення внаслідок шахрайства або помилки, та випуск звіту аудитора, що містить нашу думку.

Обґрунтована впевненість є високим рівнем впевненості, проте не гарантує, що аудит, проведений відповідно до МСА, завжди виявить суттєве викривлення, якщо воно існує. Викривлення можуть бути результатом шахрайства або помилки; вони вважаються суттєвими, якщо окремо або в сукупності, як обґрунтовано очікується, вони можуть впливати на економічні рішення користувачів, що приймаються на основі цієї фінансової звітності.

Виконуючи аудит відповідно до вимог МСА, ми використовуємо професійне судження та дотримуємось професійного скептицизму протягом усього завдання з аудиту.

Крім того, ми:

- ідентифікуємо та оцінюємо ризики суттєвого викривлення фінансової звітності внаслідок шахрайства чи помилки, розробляємо й виконуємо аудиторські процедури у відповідь на ці ризики, а також отримуємо аудиторські докази, що є достатніми та прийнятними для використання їх як основи для нашої думки. Ризик не виявлення суттєвого викривлення внаслідок шахрайства є вищим, ніж для викривлення внаслідок помилки, оскільки шахрайство може включати змову, підробку, навмисні пропуски, неправильні твердження або нехтування заходами внутрішнього контролю;

- отримуємо розуміння заходів внутрішнього контролю, що стосуються аудиту, для розробки аудиторських процедур, які б відповідали обставинам, а не для висловлення думки щодо ефективності системи внутрішнього контролю;

- оцінюємо прийнятність застосованих облікових політик та обґрунтованість облікових оцінок і відповідних розкриттів інформації, зроблених керівництвом;

- доходимо висновку щодо прийнятності використання керівництвом припущення про безперервність діяльності як основи для бухгалтерського обліку та, на основі отриманих аудиторських доказів, робимо висновок, чи існує суттєва невизначеність щодо подій або умов, які поставили б під значний сумнів можливість компанії продовжити безперервну діяльність. Якщо ми доходимо висновку щодо існування такої суттєвої невизначеності, ми повинні привернути увагу в своєму звіті аудитора до відповідних розкриттів інформації у фінансовій звітності або, якщо такі розкриття інформації є неналежними, модифікувати свою думку. Наші висновки ґрунтуються на аудиторських доказах, отриманих до дати нашого звіту аудитора. Втім майбутні події або умови можуть примусити компанію припинити свою діяльність на безперервній основі.

Ми повідомляємо Директору інформацію про запланований обсяг і час проведення аудиту та суттєві аудиторські результати, включаючи будь-які суттєві недоліки заходів внутрішнього контролю, виявлені нами під час аудиту.

Ми також надаємо Директору твердження, що ми виконали відповідні етичні вимоги щодо незалежності, та повідомляємо їм про всі стосунки й інші питання, які могли б обґрунтовано вважатись такими, що впливають на нашу незалежність, а також, де це застосовано, щодо відповідних застережних заходів.

Інформація про суб'єкта аудиторської діяльності та умови договору

Аудиторську перевірку здійснено незалежною аудиторською компанією Товариством з обмеженою відповідальністю «Аудиторська фірма «Моноліт» (ТОВ «АФ «МОНОЛІТ»).

Юридична та фактична адреса ТОВ «АФ «МОНОЛІТ» - вул. Європейська, 50, к. 51., м. Умань, Черкаської обл., Україна, 20305

Реєстровий номер у Реєстрі аудиторів та суб'єктів аудиторської діяльності: 1943

Ідентифікаційний код юридичної особи суб'єкта аудиторської діяльності: 21357002

Вебсайт: <https://auditmonolit.com.ua>

Дата та номер договору на проведення аудиту: № 22/11-24, від 22 листопада 2024 року, з Додатками.

Дата початку проведення аудиту: 10 січня 2026 року.

Дата закінчення проведення аудиту: 25 травня 2026 року.

Вид завдання: Обов'язковий аудит фінансової звітності

Ключовим партнером завдання з аудиту, результатом якого є цей звіт незалежного аудитора, є Колесник Людмила Миколаївна.

Реєстровий номер у Реєстрі аудиторів та суб'єктів аудиторської діяльності: 100547

Ключовий партнер з аудиту:

Колесник Л.М.

Директорка ТОВ «АФ «МОНОЛІТ»
(Реєстровий номер у Реєстрі аудиторів та суб'єктів аудиторської діяльності - 100545)
МП

Безуголова Н.І.

Дата складання Звіту незалежного аудитора

25 травня 2026 року

Додатки:

1. Фінансова звітність ТОВ «ЕЛЬФА ЛАБОРАТОРІЯ» за 2025 рік.
 - Баланс (Звіт про фінансовий стан) на 31 грудня 2025 року;
 - Звіт про фінансові результати (Звіт про сукупний дохід) за 2025 рік;
 - Звіт про рух грошових коштів за 2025 рік;
 - Звіт про власний капітал за 2024 та 2025 рік;
 - Примітки до річної фінансової звітності за 2025 рік;
 - Додаток до Приміток до річної фінансової звітності «Інформація за сегментами» за 2025 рік. (Додаток 1);
 - Додаток 2 до Приміток до річної фінансової звітності за 2025 рік.
2. Звіт про управління за 2025 рік.
3. Документ, що підтверджує, що ТОВ «АФ «МОНОЛІТ» має право проводити обов'язковий аудит фінансової звітності.
 - Інформація з Витягу з Реєстру аудиторів та суб'єктів аудиторської діяльності Органу суспільного нагляду за аудиторською діяльністю, щодо ТОВ «АФ «МОНОЛІТ».

Підприємство Товариство з обмеженою відповідальністю "Ельфа Лабораторія"

Територія Київ

Організаційно-правова форма господарювання приватна

Вид економічної діяльності Оптова торгівля парфумними та косметичними товарами

Середня кількість працівників 2 179

Адреса, телефон вулиця Івана Дзюби, буд. 9, с. КИЇВ, 03148, Україна

4514740

Одиниця виміру: тис. грн. без десяткового знака (окрім розділу IV Звіту про фінансові результати (Звіту про сукупний дохід) (форма №2),

грошові показники якого наводяться в гривнях з копійками)

Складено (зробити позначку "V" у відповідній клітинці):

за національними положеннями (стандартами) бухгалтерського обліку

за міжнародними стандартами фінансової звітності

КОДИ	
КВЕД	46.45
ЄДРПОУ	44444444
ІПЕН	UA80000000000875983
КМД	240

V

Баланс (Звіт про фінансовий стан)
на 31 грудня 2025 р.

Форма №1 Код за ДКУД 1801001

А К Т И В	Код рядка	На початок звітного періоду	На кінець звітного періоду
1	2	3	4
I. Необоротні активи			
Нематеріальні активи	1000	15 041	13 606
первісна вартість	1001	30 302	30 983
накопичена амортизація	1002	15 261	17 377
Незавершені капітальні інвестиції	1005	20	99
Основні засоби	1010	6 757	4 870
первісна вартість	1011	45 483	45 196
знос	1012	38 726	40 326
Інвестиційна нерухомість	1015	-	-
первісна вартість інвестиційної нерухомості	1016	-	-
знос інвестиційної нерухомості	1017	-	-
Довгострокові біологічні активи	1020	-	-
первісна вартість довгострокових біологічних активів	1021	-	-
накопичена амортизація довгострокових біологічних активів	1022	-	-
Довгострокові фінансові інвестиції: які обліковуються за методом участі в капіталі інших підприємств	1030	-	-
інші фінансові інвестиції	1035	-	-
Заборгованість за внесками до статутного капіталу інших підприємств	1036	-	-
Довгострокова дебіторська заборгованість	1040	-	-
Відстрочені податкові активи	1045	-	-
Гудвіл	1050	-	-
Відстрочені аквізиційні витрати	1060	-	-
Залишок коштів у централізованих страхових резервних фондах	1065	-	-
Інші необоротні активи	1090	-	-
Усього за розділом I	1095	21 818	18 575
II. Оборотні активи			
Запаси	1100	84 308	115 860
виробничі запаси	1101	3 621	4 182
незавершене виробництво	1102	-	-
готова продукція	1103	-	-
товари	1104	80 687	111 678
Поточні біологічні активи	1110	-	-
Депозити перестраховування	1115	-	-
Векселі одержані	1120	-	-
Дебіторська заборгованість за продукцію, товари, роботи, послуги	1125	125 046	173 642
Дебіторська заборгованість за розрахунками: за виданими авансами	1130	19 150	25 337
з бюджетом	1135	7 528	5 846
у тому числі з податку на прибуток	1136	-	-
Дебіторська заборгованість за розрахунками з нарахованих доходів	1140	-	-
Дебіторська заборгованість за розрахунками із внутрішніх розрахунків	1145	-	-
Інша поточна дебіторська заборгованість	1155	45 475	46 862
Поточні фінансові інвестиції	1160	-	-
Гроші та їх еквіваленти	1165	11 816	5 268
готівка	1166	133	214
рахунки в банках	1167	11 683	5 054
Витрати майбутніх періодів	1170	244	380
Частка перестраховика у страхових резервах	1180	-	-
у тому числі в:			
резервах довгострокових зобов'язань	1181	-	-
резервах збитків або резервах належних виплат	1182	-	-

резервах незароблених премій	1183	-	-
інших страхових резервах	1184	-	-
Інші оборотні активи	1190	-	-
Усього за розділом II	1195	293 567	373 195
III. Необоротні активи, утримувані для продажу, та групи вибуття	1200	-	-
Баланс	1300	315 385	391 770

Пасив	Код рядка	На початок звітного періоду	На кінець звітного періоду
I	2	3	4
I. Власний капітал			
Зареєстрований (пайовий) капітал	1400	38	38
Внески до незареєстрованого статутного капіталу	1401	-	-
Капітал у дооцінках	1405	-	-
Додатковий капітал	1410	-	-
емісійний дохід	1411	-	-
накопичені курсові різниці	1412	-	-
Резервний капітал	1415	-	-
Нерозподілений прибуток (непокритий збиток)	1420	113 457	122 386
Неоплачений капітал	1425	(-)	(-)
Вилучений капітал	1430	(-)	(-)
Інші резерви	1435	-	-
Усього за розділом I	1495	113 495	122 424
II. Довгострокові зобов'язання і забезпечення			
Відстрочені податкові зобов'язання	1500	-	-
Пенсійні зобов'язання	1505	-	-
Довгострокові кредити банків	1510	-	-
Інші довгострокові зобов'язання	1515	-	-
Довгострокові забезпечення	1520	-	-
довгострокові забезпечення витрат персоналу	1521	-	-
Цільове фінансування	1525	-	-
благотійна допомога	1526	-	-
Страхові резерви	1530	-	-
у тому числі:	1531	-	-
резерв довгострокових зобов'язань			
резерв збитків або резерв належних виплат	1532	-	-
резерв незароблених премій	1533	-	-
інші страхові резерви	1534	-	-
Інвестиційні контракти	1535	-	-
Призовий фонд	1540	-	-
Резерв на виплату джек-поту	1545	-	-
Усього за розділом II	1595	-	-
III. Поточні зобов'язання і забезпечення			
Короткострокові кредити банків	1600	93 500	93 500
Векселі видані	1605	-	-
Поточна кредиторська заборгованість за:			
довгостроковими зобов'язаннями	1610	21 500	-
товари, роботи, послуги	1615	60 264	150 679
розрахунками з бюджетом	1620	3 345	2 528
у тому числі з податку на прибуток	1621	-	-
розрахунками зі страхування	1625	1 410	1 586
розрахунками з оплати праці	1630	6 407	6 884
Поточна кредиторська заборгованість за одержаними авансами	1635	5 838	3 259
Поточна кредиторська заборгованість за розрахунками з учасниками	1640	-	-
Поточна кредиторська заборгованість із внутрішніх розрахунків	1645	-	-
Поточна кредиторська заборгованість за страховою діяльністю	1650	-	-
Поточні забезпечення	1660	9 549	10 826
Доходи майбутніх періодів	1665	-	-
Відстрочені комісійні доходи від перестраховиків	1670	-	-
Інші поточні зобов'язання	1690	77	84
Усього за розділом III	1695	201 890	269 346
IV. Зобов'язання, пов'язані з необоротними активами, утримуваними для продажу, та групами вибуття			
V. Чиста вартість активів недержавного пенсійного фонду	1800	-	-
Баланс	1900	315 385	391 770

ЕП Романченко
Віталій
Олександрович
ЕП Богданова
Валентина
Євгенівна

Романченко Віталій Олександрович
Богданова Валентина Євгенівна



Кодифікація територіально-територіальних одиниць та територій територіальних громад.
Визначається в порядку, встановленому центральним органом виконавчої влади, що реалізує державну політику у сфері статистики.

Квитанція № 2

ЄДРПОУ	24591419
ПІДПРИЄМСТВО	Товариство з обмеженою відповідальністю "Ельфа Лабораторія"
ЗВІТ	Ф1. Баланс
ПЕРІОД	Рік, 2025 р.
РІК	2025
ЕТАП ОБРОБКИ	Звіт доставлено до Системи електронного звітування органів державної статистики України
ДАТА ПРИЙОМУ	27.02.2026
ЧАС ПРИЙОМУ	10:21:29
ПІДРОЗДІЛ-ОДЕРЖУВАЧ	80008
РЕЄСТРАЦІЙНИЙ НОМЕР	9003814480
НАЗВА ФАЙЛУ	800080024591419S010011510003519122025.XML
РЕЗУЛЬТАТ ОБРОБКИ	Звіт відповідає формату, визначеному Держстатом України. Кваліфіковані електронні підписи перевірено. Звіт прийнято для подальшої обробки. У випадку виявлення помилок при здійсненні обробки даних звіту в органах державної статистики та(або) необхідності надання уточнень Вам буде повідомлено додатково.
ВІДПРАВНИК	Система електронного звітування органів державної статистики України

24591419

4062916332

ДИРЕКТОР
ВІТАЛІЙ
РОМАНЧЕНКО




КОДИ		
2026	01	01
24591419		

Підприємство Товариство з обмеженою відповідальністю "Ельфа Лабораторія" за ЄДРПОУ

Дата (рік, місяць, число)

(найменування)

Звіт про фінансові результати (Звіт про сукупний дохід)

за

Рік 2025

р.

ДОКУМЕНТ ПРИЙНЯТО

Форма № 2 Код за ДКУД 1801003

I. ФІНАНСОВІ РЕЗУЛЬТАТИ

Стаття	Код рядка	За звітний період	За аналогічний період попереднього року
1	2	3	4
Чистий дохід від реалізації продукції (товарів, робіт, послуг)	2000	807 236	667 629
Чисті зароблені страхові премії	2010	-	-
<i>премії підписані, валова сума</i>	2011	-	-
<i>премії, передані у перестраховання</i>	2012	-	-
<i>зміна резерву незароблених премій, валова сума</i>	2013	-	-
<i>зміна частки перестраховиків у резерві незароблених премій</i>	2014	-	-
Собівартість реалізованої продукції (товарів, робіт, послуг)	2050	(532 702)	(432 877)
Чисті понесені збитки за страховими виплатами	2070	-	-
Валовий:			
прибуток	2090	274 534	234 752
збиток	2095	(-)	(-)
Дохід (витрати) від зміни у резервах довгострокових зобов'язань	2105	-	-
Дохід (витрати) від зміни інших страхових резервів	2110	-	-
<i>зміна інших страхових резервів, валова сума</i>	2111	-	-
<i>зміна частки перестраховиків в інших страхових резервах</i>	2112	-	-
Інші операційні доходи	2120	19 750	12 627
у тому числі:	2121	-	-
<i>дохід від зміни вартості активів, які оцінюються за справедливою вартістю</i>			
<i>дохід від первісного визнання біологічних активів і сільськогосподарської продукції</i>	2122	-	-
<i>дохід від використання коштів, вивільнених від оподаткування</i>	2123	-	-
Адміністративні витрати	2130	(66 541)	(58 929)
Витрати на збут	2150	(182 380)	(157 332)
Інші операційні витрати	2180	(18 794)	(27 928)
у тому числі:	2181	-	-
<i>витрати від зміни вартості активів, які оцінюються за справедливою вартістю</i>			
<i>витрати від первісного визнання біологічних активів і сільськогосподарської продукції</i>	2182	-	-
Фінансовий результат від операційної діяльності:			
прибуток	2190	26 569	3 190
збиток	2195	(-)	(-)
Дохід від участі в капіталі	2200	-	-
Інші фінансові доходи	2220	-	-
Інші доходи	2240	826	124
у тому числі:	2241	-	-
<i>дохід від благодійної допомоги</i>			
Фінансові витрати	2250	(16 782)	(19 237)
<i>Страти від участі в капіталі</i>	2255	(-)	(-)
інші витрати	2270	(477)	(29)
Прибуток (збиток) від впливу інфляції на монетарні статті	2275	-	-



Фінансовий результат до оподаткування:			
прибуток	2290	10 136	-
збиток	2295	(-)	(15 952)
Витрати (дохід) з податку на прибуток	2300	(1 207)	-
Прибуток (збиток) від припиненої діяльності після оподаткування	2305	-	-
Чистий фінансовий результат:			
прибуток	2350	8 929	-
збиток	2355	(-)	(15 952)

II. СУКУПНИЙ ДОХІД

Стаття	Код рядка	За звітний період	За аналогічний період попереднього року
1	2	3	4
Дооцінка (уцінка) необоротних активів	2400	-	-
Дооцінка (уцінка) фінансових інструментів	2405	-	-
Накопичені курсові різниці	2410	-	-
Частка іншого сукупного доходу асоційованих та спільних підприємств	2415	-	-
Інший сукупний дохід	2445	-	-
Інший сукупний дохід до оподаткування	2450	-	-
Податок на прибуток, пов'язаний з іншим сукупним доходом	2455	-	-
Інший сукупний дохід після оподаткування	2460	-	-
Сукупний дохід (сума рядків 2350, 2355 та 2460)	2465	8 929	(15 952)

III. ЕЛЕМЕНТИ ОПЕРАЦІЙНИХ ВИТРАТ

Назва статті	Код рядка	За звітний період	За аналогічний період попереднього року
1	2	3	4
Матеріальні затрати	2500	12 731	18 413
Витрати на оплату праці	2505	97 381	86 721
Відрахування на соціальні заходи	2510	18 462	15 999
Амортизація	2515	4 647	4 379
Інші операційні витрати	2520	132 493	120 536
Разом	2550	265 714	246 048

IV. РОЗРАХУНОК ПОКАЗНИКІВ ПРИБУТКОВОСТІ АКЦІЙ

Назва статті	Код рядка	За звітний період	За аналогічний період попереднього року
1	2	3	4
Середньорічна кількість простих акцій	2600	-	-
Скоригована середньорічна кількість простих акцій	2605	-	-
Чистий прибуток (збиток) на одну просту акцію	2610	-	-
Скоригований чистий прибуток (збиток) на одну просту акцію	2615	-	-
Дивіденди на одну просту акцію	2650	-	-



Романенко Віталій Олександрович
Бугданова Валентина Євгенівна

Квитанція № 2

ЄДРПОУ	24591419
ПІДПРИЄМСТВО	Товариство з обмеженою відповідальністю "Ельфа Лабораторія"
ЗВІТ	Ф2. Звіт про фінансові результати (в тисячах)
ПЕРІОД	Рік, 2025 р.
РІК	2025
ЕТАП ОБРОБКИ	Звіт доставлено до Системи електронного звітування органів державної статистики України
ДАТА ПРИЙОМУ	27.02.2026
ЧАС ПРИЙОМУ	10:21:22
ПІДРОЗДІЛ-ОДЕРЖУВАЧ	80008
РЕЄСТРАЦІЙНИЙ НОМЕР	9003814368
НАЗВА ФАЙЛУ	800080024591419S010021510003520122025.XML
РЕЗУЛЬТАТ ОБРОБКИ	Звіт відповідає формату, визначеному Держстатом України. Кваліфіковані електронні підписи перевірено. Звіт прийнято для подальшої обробки. У випадку виявлення помилок при здійсненні обробки даних звіту в органах державної статистики та(або) необхідності надання уточнень Вам буде повідомлено додатково.
ВІДПРАВНИК	Система електронного звітування органів державної статистики України

24591419

3450076807

ДИРЕКТОР
ВІТАЛІЙ
РОМАНЧЕНКО



6

Підприємство Товариство з обмеженою відповідальністю "Ельфа Лабораторія"
(найменування)

Дата (рік, місяць, число)
за ЄДРПОУ

КОДИ		
2026	01	01
24591419		

ДОКУМЕНТ ПРИЙНЯТО

**Звіт про рух грошових коштів (за прямим методом)
за Рік 2025 р.**

Форма №3 Код за ДКУД 1801004

Стаття	Код	За звітний період	За аналогічний період попереднього року
1	2	3	4
I. Рух коштів у результаті операційної діяльності			
Надходження від:			
Реалізації продукції (товарів, робіт, послуг)	3000	809 172	698 189
Повернення податків і зборів	3005	24 500	-
у тому числі податку на додану вартість	3006	24 500	-
Цільового фінансування	3010	24	115
Надходження від отримання субсидій, дотацій	3011	-	-
Надходження авансів від покупців і замовників	3015	2 324	55
Надходження від повернення авансів	3020	18	706
Надходження від відсотків за залишками коштів на поточних рахунках	3025	24	-
Надходження від боржників неустойки (штрафів, пені)	3035	7	-
Надходження від операційної оренди	3040	192	-
Надходження від отримання роялті, авторських винагород	3045	-	-
Надходження від страхових премій	3050	-	-
Надходження фінансових установ від повернення позик	3055	-	-
Інші надходження	3095	47 214	68 405
Витрачання на оплату:			
Товарів (робіт, послуг)	3100	(695 996)	(593 355)
Праці	3105	(80 741)	(77 494)
Відрахувань на соціальні заходи	3110	(24 784)	(18 763)
Зобов'язань з податків і зборів	3115	(20 752)	(18 219)
Витрачання на оплату зобов'язань з податку на прибуток	3116	(1 523)	(736)
Витрачання на оплату зобов'язань з податку на додану вартість	3117	(-)	(229)
Витрачання на оплату зобов'язань з інших податків і зборів	3118	(5)	(5)
Витрачання на оплату авансів	3135	(7 464)	(1 532)
Витрачання на оплату повернення авансів	3140	(-)	(-)
Витрачання на оплату цільових внесків	3145	(-)	(-)
Витрачання на оплату зобов'язань за страховими контрактами	3150	(-)	(-)
Витрачання фінансових установ на надання позик	3155	(-)	(-)
Інші витрачання	3190	(20 878)	(67 828)
Чистий рух коштів від операційної діяльності	3195	32 860	-9 721
II. Рух коштів у результаті інвестиційної діяльності			
Надходження від реалізації:			
фінансових інвестицій	3200	-	-
необоротних активів	3205	812	142
Надходження від отриманих:			
відсотків	3215	-	-
дивідендів	3220	-	-
Надходження від деривативів	3225	-	-
Надходження від погашення позик	3230	-	-
Надходження від вибуття дочірнього підприємства та іншої господарської одиниці	3235	-	-
Інші надходження	3250	-	-

Витрачання на придбання: фінансових інвестицій	3255	(-)	(-)
необоротних активів	3260	(1 954)	(2 758)
Виплати за деривативами	3270	(-)	(-)
Витрачання на надання позик	3275	(-)	(-)
Витрачання на придбання дочірнього підприємства та іншої господарської одиниці	3280	-	-
Інші платежі	3290	(-)	(-)
Чистий рух коштів від інвестиційної діяльності	3295	-1 142	-2 616
III. Рух коштів у результаті фінансової діяльності			
Надходження від: Власного капіталу	3300	-	-
Отримання позик	3305	33 900	164 000
Надходження від продажу частки в дочірньому підприємстві	3310	-	-
Інші надходження	3340	-	-
Витрачання на: Викуп власних акцій	3345	(-)	(-)
Погашення позик	3350	55 367	124 057
Сплату дивідендів	3355	(-)	(-)
Витрачання на сплату відсотків	3360	(16 012)	(17 005)
Витрачання на сплату заборгованості з фінансової оренди	3365	(-)	(-)
Витрачання на придбання частки в дочірньому підприємстві	3370	-	-
Витрачання на виплати неконтрольованим часткам у дочірніх підприємствах	3375	-	-
Інші платежі	3390	(-)	(-)
Чистий рух коштів від фінансової діяльності	3395	-37 479	22 938
Чистий рух грошових коштів за звітний період	3400	-5 761	10 601
Залишок коштів на початок року	3405	11 816	1 710
Вплив зміни валютних курсів на залишок коштів	3410	(787)	(495)
Залишок коштів на кінець року	3415	5 268	11 816

Керівник

Віталій Романченко

Олександрович

Романченко Віталій Олександрович

Головний бухгалтер

ЄП Боданова

Валентина

Євгенівна

Боданова Валентина Євгенівна



Квитанція № 2

ЄДРПОУ	24591419
ПІДПРИЄМСТВО	Товариство з обмеженою відповідальністю "Ельфа Лабораторія"
ЗВІТ	Ф3. Звіт про рух грошових коштів (за прямим методом)
ПЕРІОД	Рік, 2025 р.
РІК	2025
ЕТАП ОБРОБКИ	Звіт доставлено до Системи електронного звітування органів державної статистики України
ДАТА ПРИЙОМУ	27.02.2026
ЧАС ПРИЙОМУ	10:21:22
ПІДРОЗДІЛ-ОДЕРЖУВАЧ	80008
РЕЄСТРАЦІЙНИЙ НОМЕР	9003814402
НАЗВА ФАЙЛУ	800080024591419S010031110003521122025.XML
РЕЗУЛЬТАТ ОБРОБКИ	Звіт відповідає формату, визначеному Держстатом України. Кваліфіковані електронні підписи перевірено. Звіт прийнято для подальшої обробки. У випадку виявлення помилок при здійсненні обробки даних звіту в органах державної статистики та(або) необхідності надання уточнень Вам буде повідомлено додатково.
ВІДПРАВНИК	Система електронного звітування органів державної статистики України

24591419

4074262977

ДИРЕКТОР
ВІТАЛІЙ
РОМАНЧЕНКО



Підприємство Товариство з обмеженою відповідальністю "Ельфа Лабораторія"
(найменування)

Дата (рік, місяць, число)

за ЄДРПОУ

КОДИ		
2025	01	01
24591419		
ДОКУМЕНТ ПРИЙНЯТО		

Звіт про власний капітал
за Рік 2024 р.

Форма №4

Код за ДКУД

1801005

Стаття	Код рядка	Зареєстрований (пайовий) капітал	Капітал у дооцінках	Додатковий капітал	Резервний капітал	Нерозподілений прибуток (непокритий збиток)	Неоплачений капітал	Вилучений капітал	Всього
1	2	3	4	5	6	7	8	9	10
Залишок на початок року	4000	38	-	-	-	129 781	-	-	129 819
Коригування:									
Зміна облікової політики	4005	-	-	-	-	-	-	-	-
Виправлення помилок	4010	-	-	-	-	-	-	-	-
Інші зміни	4090	-	-	-	-	(95)	-	-	(95)
Скоригований залишок на початок року	4095	38	-	-	-	129 686	-	-	129 724
Чистий прибуток (збиток) за звітний період	4100	-	-	-	-	(15 952)	-	-	(15 952)
Інший сукупний дохід за звітний період	4110	-	-	-	-	-	-	-	-
Дооцінка (уцінка) необоротних активів	4111	-	-	-	-	-	-	-	-
Дооцінка (уцінка) фінансових інструментів	4112	-	-	-	-	-	-	-	-
Накопичені курсові різниці	4113	-	-	-	-	-	-	-	-
Частка іншого сукупного доходу асоційованих і спільних підприємств	4114	-	-	-	-	-	-	-	-
Інший сукупний дохід	4116	-	-	-	-	-	-	-	-
Розподіл прибутку:									
Виплати власникам (дивіденди)	4200	-	-	-	-	-	-	-	-
Спрямування прибутку до зареєстрованого капіталу	4205	-	-	-	-	-	-	-	-
Відрахування до резервного капіталу	4210	-	-	-	-	-	-	-	-
Сума чистого прибутку, належна до бюджету відповідно до законодавства	4215	-	-	-	-	-	-	-	-
Сума чистого прибутку на створення спеціальних (цільових) фондів	4220	-	-	-	-	-	-	-	-



1	2	3	4	5	6	7	8	9	10
Сума чистого прибутку на матеріальне заохочення	4225	-	-	-	-	-	-	-	-
Внески учасників: Внески до капіталу	4240	-	-	-	-	-	-	-	-
Погашення заборгованості з капіталу	4245	-	-	-	-	-	-	-	-
Вилучення капіталу: Викуп акцій (часток)	4260	-	-	-	-	-	-	-	-
Перепродаж викуплених акцій (часток)	4265	-	-	-	-	-	-	-	-
Анулювання викуплених акцій (часток)	4270	-	-	-	-	-	-	-	-
Вилучення частки в капіталі	4275	-	-	-	-	-	-	-	-
Зменшення номінальної вартості акцій	4280	-	-	-	-	-	-	-	-
Інші зміни в капіталі	4290	-	-	-	-	-	-	-	-
Придбання (продаж) неконтрольованої частки в дочірньому підприємстві	4291	-	-	-	-	-	-	-	-
Разом змін у капіталі	4295	-	-	-	-	(15 952)	-	-	(15 952)
Залишок на кінець року	4300	-	-	-	-	113 734	-	-	113 772

Керівник

Віталій
Олександрович
Романченко
Валентина
Євгенівна

Романченко Віталій Олександрович

Головний бухгалтер

Богданова Валентина Євгенівна



Квитанція № 2

ЄДРПОУ	24591419
ПІДПРИЄМСТВО	Товариство з обмеженою відповідальністю "Ельфа Лабораторія"
ЗВІТ	Ф4. Звіт про власний капітал
ПЕРІОД	Рік, 2024 р.
РІК	2024
ЕТАП ОБРОБКИ	Звіт доставлено до Системи електронного звітування органів державної статистики України
ДАТА ПРИЙОМУ	26.02.2025
ЧАС ПРИЙОМУ	12:45:47
ПІДРОЗДІЛ-ОДЕРЖУВАЧ	80008
РЕЄСТРАЦІЙНИЙ НОМЕР	9003762168
НАЗВА ФАЙЛУ	800080024591419S010401010002929122024.XML
РЕЗУЛЬТАТ ОБРОБКИ	Звіт відповідає формату, визначеному Держстатом України. Кваліфіковані електронні підписи перевірено. Звіт прийнято для подальшої обробки. У випадку виявлення помилок при здійсненні обробки даних звіту в органах державної статистики та(або) необхідності надання уточнень Вам буде повідомлено додатково.
ВІДПРАВНИК	Система електронного звітування органів державної статистики України

24591419

1807687162

ДИРЕКТОР
ВІТАЛІЙ
РОМАНЧИКО



Дата (рік, місяць, число)

Підприємство Товариство з обмеженою відповідальністю "Ельфа Лабораторія"

за СДРПОУ

КОДИ

2026

01

01

24591419

ДОКУМЕНТ ПРИЙНЯТО

(найменування)

Звіт про власний капітал
за Рік 2025 р.

Форма №4

Код за ДКУД

1801005

Стаття	Код рядка	Зареєстрований (пайовий) капітал	Капітал у дооцінках	Додатковий капітал	Резервний капітал	Нерозподілений прибуток (непокритий збиток)	Неоплачений капітал	Вилучений капітал	Всього
1	2	3	4	5	6	7	8	9	10
Залишок на початок року	4000	38	-	-	-	113 734	-	-	113 772
Коригування:									
Зміна облікової політики	4005	-	-	-	-	-	-	-	-
Виправлення помилок	4010	-	-	-	-	(277)	-	-	(277)
Інші зміни	4090	-	-	-	-	-	-	-	-
Скоригований залишок на початок року	4095	38	-	-	-	113 457	-	-	113 495
Чистий прибуток (збиток) за звітний період	4100	-	-	-	-	8 929	-	-	8 929
Інший сукупний дохід за звітний період	4110	-	-	-	-	-	-	-	-
Дооцінка (уцінка) необоротних активів	4111	-	-	-	-	-	-	-	-
Дооцінка (уцінка) фінансових інструментів	4112	-	-	-	-	-	-	-	-
Накопичені курсові різниці	4113	-	-	-	-	-	-	-	-
Частка іншого сукупного доходу асоційованих і спільних підприємств	4114	-	-	-	-	-	-	-	-
Інший сукупний дохід	4116	-	-	-	-	-	-	-	-
Розподіл прибутку:									
Виплати власникам (дивіденди)	4200	-	-	-	-	-	-	-	-
Спрямування прибутку до зареєстрованого капіталу	4205	-	-	-	-	-	-	-	-
Відрахування до резервного капіталу	4210	-	-	-	-	-	-	-	-
Сума чистого прибутку, належна до бюджету відповідно до законодавства	4215	-	-	-	-	-	-	-	-
Сума чистого прибутку на створення спеціальних (цільових) фондів	4220	-	-	-	-	-	-	-	-



1	2	3	4	5	6	7	8	9	10
Сума чистого прибутку на матеріальне заохочення	4225	-	-	-	-	-	-	-	-
Внески учасників: Внески до капіталу	4240	-	-	-	-	-	-	-	-
Погашення заборгованості з капіталу	4245	-	-	-	-	-	-	-	-
Вилучення капіталу: Викуп акцій (часток)	4260	-	-	-	-	-	-	-	-
Перепродаж викуплених акцій (часток)	4265	-	-	-	-	-	-	-	-
Анулювання викуплених акцій (часток)	4270	-	-	-	-	-	-	-	-
Вилучення частки в капіталі	4275	-	-	-	-	-	-	-	-
Зменшення номінальної вартості акцій	4280	-	-	-	-	-	-	-	-
Інші зміни в капіталі	4290	-	-	-	-	-	-	-	-
Придбання (продаж) неконтрольованої частки в дочірньому підприємстві	4291	-	-	-	-	-	-	-	-
Разом змін у капіталі	4295	-	-	-	-	-	8 929	-	8 929
Залишок на кінець року	4300	-	-	-	-	-	122 386	-	122 424

Керівник

Віталій Романченко
Олександрович
ЕП Богданова
Валентина
Євгенівна

Романченко Віталій Олександрович

Головний бухгалтер

Електронна
печатка
24591419

Богданова Валентина Євгенівна



Квитанція № 2

ЄДРПОУ	24591419
ПІДПРИЄМСТВО	Товариство з обмеженою відповідальністю "Ельфа Лабораторія"
ЗВІТ	Ф4. Звіт про власний капітал
ПЕРІОД	Рік, 2025 р.
РІК	2025
ЕТАП ОБРОБКИ	Звіт доставлено до Системи електронного звітування органів державної статистики України
ДАТА ПРИЙОМУ	27.02.2026
ЧАС ПРИЙОМУ	10:21:48
ПІДРОЗДІЛ-ОДЕРЖУВАЧ	80008
РЕЄСТРАЦІЙНИЙ НОМЕР	9003814709
НАЗВА ФАЙЛУ	800080024591419S010401010003522122025.XML
РЕЗУЛЬТАТ ОБРОБКИ	Звіт відповідає формату, визначеному Держстатом України. Кваліфіковані електронні підписи перевірено. Звіт прийнято для подальшої обробки. У випадку виявлення помилок при здійсненні обробки даних звіту в органах державної статистики та(або) необхідності надання уточнень Вам буде повідомлено додатково.
ВІДПРАВНИК	Система електронного звітування органів державної статистики України

24591419

2698262235

ДИРЕКТОР
ВІТАЛІЙ
РОМАНЧЕНКО



ЗАТВЕРДЖЕНО

Наказ Міністерства фінансів України

29.11.2000 № 302 (у редакції наказу Міністерства фінансів України

від 28.10.2003 № 602)



Дата (рік, місяць, число)	2025	12	31
за ЄДРПОУ	24591419		
за КАТОГТТГ	UA80000000000875983		
за СПОДУ	240		
за КОПФГ	46.45		
за КВЕД			

Підприємство Товариство з обмеженою відповідальністю "Ельфа Лабораторія"

Територія Київ

Орган державного управління

Організаційно-правова форма господарювання приватна

Вид економічної діяльності Оптова торгівля парфумними та косметичними товарами

Одиниця виміру: тис.грн.

ПРИМІТКИ ДО РІЧНОЇ ФІНАНСОВОЇ ЗВІТНОСТІ

за 2025 рік

Форма №5

Код за ДКУД

1801008

I. Нематеріальні активи

Групи нематеріальних активів	Код рядка	Залишок на початок року		Надійшло за рік	Переоцінка (дооцінка +, уцінка -)			Вибуло за рік			Нараховано амортизації за рік	Втрати від зменшення корисності за рік	Інші зміни за рік			Залишок на кінець року	
		первісна (переоцінена) вартість	накопичена амортизація		первісна (переоцінена) вартість	накопиченої амортизації	первісна (переоцінена) вартість	накопиченої амортизації	первісна (переоцінена) вартість	накопиченої амортизації			первісна (переоцінена) вартість	накопиченої амортизації	первісна (переоцінена) вартість	накопиченої амортизації	
1	2	3	4	5	6	7	8	9	10	11	12	13	14	15			
Права користування природними ресурсами	010	-	-	-	-	-	-	-	-	-	-	-	-	-			
Права користування майном	020	-	-	-	-	-	-	-	-	-	-	-	-	-			
Права на комерційні позначення	030	16851	4438	-	-	-	-	-	1190	-	-	-	16851	5628			
Права на об'єкти промислової власності	040	-	-	-	-	-	-	-	-	-	-	-	-	-			
Авторське право та суміжні з ним права	050	11709	9124	681	-	-	-	-	883	-	-	-	12390	10007			
Інші нематеріальні активи	070	1742	1699	-	-	-	-	-	43	-	-	-	1742	1742			
Разом	080	30302	15261	681	-	-	-	-	2116	-	-	-	30983	17377			
Гудвіл	090	-	-	-	-	-	-	-	-	-	-	-	-	-			

З рядка 080 графа 14 вартість нематеріальних активів, щодо яких існує обмеження права власності

вартість оформлених у заставу нематеріальних активів

вартість створених підприємством нематеріальних активів

З рядка 080 графа 5 вартість нематеріальних активів, отриманих за рахунок цільових асигнувань

З рядка 080 графа 15 накопичена амортизація нематеріальних активів, щодо яких існує обмеження права власності

1 Кодифікатор адміністративно-територіальних одиниць та території територіальних громад

II. Основні засоби

Групи основних засобів	Код рядка	Залишок на початок року		Надійшло за рік	Переоцінка (дооцінка +, уцінка -)		Вибуло за рік		Параховано амортизації за рік	Втрати від зменшення корисності	Інші зміни за рік		Залишок на кінець року		У тому числі			
		первісна (переоцінена) вартість	знос		первісна (переоцінена) вартість	знос	первісною (переоціненою) вартістю	знос			первісна (переоцінена) вартість	знос	первісна (переоцінена) вартість	знос	первісна (переоцінена) вартість	знос		
1	2	3	4	5	6	7	8	9	10	11	12	13	14	15	16	17	18	19
Земельні ділянки	100	-	-	-	-	-	-	-	-	-	-	-	-	-	-	-	-	-
Інвестиційна нерухомість	105	-	-	-	-	-	-	-	-	-	-	-	-	-	-	-	-	-
Капітальні витрати на поліпшення земель	110	-	-	-	-	-	-	-	-	-	-	-	-	-	-	-	-	-
Будівники, споруди та передавальні пристрої	120	122	77	-	-	-	-	-	4	-	-	-	122	81	-	-	-	-
Машини та обладнання	130	17531	12159	574	-	-	1128	653	1505	-	-	-	16977	13011	-	-	-	-
Транспортні засоби	140	13707	12421	-	-	-	265	265	475	-	-	-	13442	12631	-	-	-	-
Інструменти, прилади, інвентар (меблі)	150	8084	8057	5	-	-	3	3	2	-	-	-	8086	8056	-	-	-	-
Тварини	160	-	-	-	-	-	-	-	-	-	-	-	-	-	-	-	-	-
Багаторічні насадження	170	-	-	-	-	-	-	-	-	-	-	-	-	-	-	-	-	-
Інші основні засоби	180	60	33	-	-	-	-	-	5	-	-	-	60	38	-	-	-	-
Бібліотечні фонди	190	2	2	-	-	-	-	-	-	-	-	-	2	2	-	-	-	-
Малоцінні необоротні матеріальні активи	200	5977	5977	540	-	-	10	10	540	-	-	-	6507	6507	-	-	-	-
Тимчасові (непитувальні) споруди	210	-	-	-	-	-	-	-	-	-	-	-	-	-	-	-	-	-
Природні ресурси	220	-	-	-	-	-	-	-	-	-	-	-	-	-	-	-	-	-
Інвентарна тара	230	-	-	-	-	-	-	-	-	-	-	-	-	-	-	-	-	-
Предмети прокату	240	-	-	-	-	-	-	-	-	-	-	-	-	-	-	-	-	-
Інші необоротні матеріальні активи	250	-	-	-	-	-	-	-	-	-	-	-	-	-	-	-	-	-
Разом	260	45483	38726	1119	-	-	1406	931	2531	-	-	-	45196	40326	-	-	-	-

3 рядка 260 графа 14 вартість основних засобів, щодо яких існують передбачені чинним законодавством обмеження права власності

вартість оформлених у заставу основних засобів

залишкова вартість основних засобів, що тимчасово не використовуються (консервація, реконструкція тощо)

первісна (переоцінена) вартість повністю амортизованих основних засобів

основні засоби орендованих єдиних (цілісних) майнових комплексів

вартість основних засобів, призначених для продажу

залишкова вартість основних засобів, утрачених унаслідок надзвичайних подій

вартість основних засобів, придбаних за рахунок цільового фінансування

Вартість основних засобів, що взяті в операційну оренду

3 рядка 260 графа 15 знос основних засобів, щодо яких існують обмеження права власності

3 рядка 105 графа 14 вартість інвестиційної нерухомості, оціненої за справедливою вартістю

(2.61)
(2.62)
(2.63)
(2.64)
(2.641)
(2.65)
(2.651)
(2.66)
(2.67)
(2.68)
(2.69)

III. Капітальні інвестиції

Найменування показника	Код рядка	За рік	На кінець року
I	2	3	4
Капітальне будівництво	280	-	-
Придбання (виготовлення) основних засобів	290	579	-
Придбання (виготовлення) інших необоротних матеріальних активів	300	542	6
Придбання (створення) нематеріальних активів	310	680	93
Придбання (вирощування) довгострокових біологічних активів	320	-	-
Інші	330	-	-
Разом	340	1801	99

3 рядка 340 графа 3 капітальні інвестиції в інвестиційну нерухомість
фінансові виграхи, включені до капітальних інвестицій

(341)
(342)

IV. Фінансові інвестиції

Найменування показника	Код рядка	За рік	На кінець року	
			довгострокові	поточні
I	2	3	4	5
A. Фінансові інвестиції за методом участі в капіталі в:				
асоційовані підприємства	350	-	-	-
донірні підприємства	360	-	-	-
спільну діяльність	370	-	-	-
B. Інші фінансові інвестиції в:				
частки і паї у статутному капіталі інших підприємств	380	-	-	-
акції	390	-	-	-
облігації	400	-	-	-
інші	410	-	-	-
Разом (розд.А + розд.Б)	420	-	-	-

3 рядка 1035 гр. 4 Балансу (Звіту про фінансовий стан)

Інші довгострокові фінансові інвестиції відображені:
за собівартістю

за справедливою вартістю

за амортизованою собівартістю

за собівартістю

Поточні фінансові інвестиції відображені:
за справедливою вартістю

за амортизованою собівартістю

за собівартістю

(421)
(422)
(423)
(424)
(425)
(426)

3 рядка 1160 гр. 4 Балансу (Звіту про фінансовий стан)

V. Доходи і витрати

Найменування показника	Код рядка	Доходи	Витрати
I	2	3	4
A. Інші операційні доходи і витрати			
Операційна оренда активів	440	192	-
Операційна курсова різниця	450	10280	1956
Реалізація інших оборотних активів	460	-	-
Штрафи, пені, неустойки	470	7	1490
Утримання об'єктів житлово-комунального і соціально-культурного призначення	480	-	-
Інші операційні доходи і витрати	490	9271	15348
у тому числі: відрахування до резерву сумнівних боргів	491	X	21
непродуктивні витрати і втрати	492	X	-
B. Доходи і витрати від участі в капіталі за інвестиціями в:			
асоційовані підприємства	500	-	-
дочірні підприємства	510	-	-
спільну діяльність	520	-	-
V. Інші фінансові доходи і витрати			
Дивіденди	530	-	X
Проценти	540	X	16782
Фінансова оренда активів	550	-	-
Інші фінансові доходи і витрати	560	-	-
Г. Інші доходи і витрати			
Реалізація фінансових інвестицій	570	-	-
Доходи від об'єднання підприємств	580	-	-
Результат оцінки корисності	590	-	-
Неопераційна курсова різниця	600	-	-
Безоплатно одержані активи	610	-	X
Списання необоротних активів	620	X	-
Інші доходи і витрати	630	826	477

Товарообмінні (бартерні) операції з продукцією (товарами, роботами, послугами)
 Частка доходу від реалізації продукції (товарів, робіт, послуг) за товарообмінними (бартерними) контрактами з пов'язаними сторонами
 3 рядків 540-560 графа 4 фінансові витрати, уключені до собівартості активів

(631)	-	
(632)	-	%
(633)	-	

VI. Грошові кошти

Найменування показника	Код рядка	На кінець року	
		2	3
I			
Готівка	640	214	
Поточний рахунок у банку	650	4347	
Інші рахунки в банку (акредитиви, чекові книжки)	660	-	
Грошові кошти в дорозі	670	707	
Еквіваленти грошових коштів	680	-	
Разом	690	5268	

3 рядка 1090 гр. 4 Балансу (Звіту про фінансовий стан) Грошові кошти, використання яких обмежено (691) - _____

VII. Забезпечення і резерви

Види забезпечень і резервів	Код рядка	Залишок на початок року	Збільшення за звіт. рік		Використано у звітному році	Сторювано певикористану суму у звітному році	Сума очікуваного відшкодування витрат іншою стороною, що врахована при оцінці забезпечення	Залишок на кінець року
			нараховано (створено)	додаткові відрахування				
I	2	3	4	5	6	7	8	9
Забезпечення на виплату відпусток працівникам	710	9549	8945	-	7668	-	-	10826
Забезпечення наступних витрат на додаткове пенсійне забезпечення	720	-	-	-	-	-	-	-
Забезпечення наступних витрат на виконання гарантійних зобов'язань	730	-	-	-	-	-	-	-
Забезпечення наступних витрат на реструктуризацію	740	-	-	-	-	-	-	-
Забезпечення наступних витрат на виконання зобов'язань щодо обтяжливих контрактів	750	-	-	-	-	-	-	-
	760	-	-	-	-	-	-	-
	770	-	-	-	-	-	-	-
Резерв сумнівних боргів	775	3729	21	-	636	-	-	3114
Разом	780	13278	8966	-	8304	-	-	13940

VIII. Запаси

Найменування показника	Код рядка	Балансова вартість на кінець року	Переоцінка за рік	
			збільшення чистої вартості реалізації *	уцінка
1	2	3	4	5
Сировина і матеріали	800	1236	-	-
Купівельні напівфабрикати та комплектуючі вироби	810	-	-	-
Паливо	820	402	-	-
Тара і тарні матеріали	830	-	-	-
Будівельні матеріали	840	1976	-	-
Запасні частини	850	446	-	-
Матеріали сільськогосподарського призначення	860	-	-	-
Поточні біологічні активи	870	-	-	-
Малюнки та швидкозношувані предмети	880	76	-	-
Незавершене виробництво	890	-	-	-
Готова продукція	900	46	-	-
Товари	910	111678	-	-
Разом	920	115860	-	-

3 рядка 920 графа 3 Балансова вартість запасів: відображених за чистою вартістю реалізації переданих у переробку оформлених в заставу переданих на комісію

(921) -
(922) -
(923) -
(924) -
(925) -
(926) -

Активи на відповідальному зберіганні (позабалансовий рахунок 02)

3 рядка 1200 графа 4 Балансу (Звіту про фінансовий стан) запаси, призначені для продажу

* визначається за п. 28 Національного положення (стандарту) бухгалтерського обліку 9 "Запаси".

ІХ. Дебіторська заборгованість

Найменування показника	Код рядка	Всього на кінець року	у т.ч. за строками непогашення		
			до 12 місяців	від 12 до 18 місяців	від 18 до 36 місяців
І	2	3	4	5	6
Дебіторська заборгованість за товари, роботи, послуги	940	173642	173642	-	-
Інша поточна дебіторська заборгованість	950	76862	76862	-	-

Списано у звітному році безнадійної дебіторської заборгованості
 із рядків 940 і 950 графа 3 заборгованість з пов'язаними сторонами
 (951) - _____
 (952) - _____

Х. Нестачі і втрати від псування цінностей

Найменування показника	Код рядка	Сума
І	2	3
Виявлено (списано) за рік нестачі і втрат	960	407
Визначено заборгованістю винних осіб у звітному році	970	-
Сума нестачі і втрат, остаточне рішення щодо винуватців, за якими на кінець року не прийнято (позабалансовий рахунок 072)	980	-

ХІ. Будівельні контракти

Найменування показника	Код рядка	Сума
І	2	3
Дохід за будівельними контрактами за звітний рік	1110	-
Заборгованість на кінець звітного року:		
валова замовників	1120	-
валова замовникам	1130	-
з авансів отриманих	1140	-
Сума затриманих коштів на кінець року	1150	-
Вартість виконаних субпідрядниками робіт за незавершеними будівельними контрактами	1160	-

ХІІ. Податок на прибуток

Найменування показника	Код рядка	Сума
І	2	3
Поточний податок на прибуток	1210	1207
Відстрочені податкові активи: на початок звітного року	1220	-
на кінець звітного року	1225	-
Відстрочені податкові зобов'язання: на початок звітного року	1230	-
на кінець звітного року	1235	-
Включено до Звіту про фінансові результати - усього	1240	1207
у тому числі:		
поточний податок на прибуток	1241	1207
зменшення (збільшення) відстрочених податкових активів	1242	-
збільшення (зменшення) відстрочених податкових зобов'язань	1243	-
Відображено у складі власного капіталу - усього	1250	-
у тому числі:		
поточний податок на прибуток	1251	-
зменшення (збільшення) відстрочених податкових активів	1252	-
збільшення (зменшення) відстрочених податкових зобов'язань	1253	-

ХІІІ. Використання амортизаційних відрахувань

Найменування показника	Код рядка	Сума
І	2	3
Нараховано за звітний рік	1300	4647
Використано за рік - усього	1310	-
в тому числі на:		
будівництво об'єктів	1311	-
придбання (виготовлення) та поліпшення основних засобів	1312	-
з них машини та обладнання	1313	-
придбання (створення) нематеріальних активів	1314	-
погашення отриманих на капітальні інвестиції позик	1315	-
	1316	-
	1317	-

XIV. Біологічні активи

Групи біологічних активів	Код рядка	Обліковуються за первісною вартістю										Обліковуються за справедливою вартістю				
		залишок на початок року		надійшло за рік	вибуло за рік		нараховано амортизації за рік	втрати від зменшення корисності	вигоди від відновлення корисності	залишок на кінець року		залишок на початок року	надійшло за рік	зміни вартості за рік	вибуло за рік	залишок на кінець року
		первісна вартість	накопичена амортизація		первісна вартість	накопичена амортизація				первісна вартість	накопичена амортизація					
	2	3	4	5	6	7	8	9	10	11	12	13	14	15	16	17
I	2															
Довгострокові біологічні активи – усього в тому числі:																
1410																
1411																
1412																
1413																
1414																
інші довгострокові біологічні активи	1415															
Поточні біологічні активи – усього в тому числі:																
1420			x			x	x				x					
1421			x			x	x				x					
тварини на вирощуванні та відгодівлі																
біологічні активи в стані біологічних доростів (крім тварин на вирощуванні та відгодівлі)	1422		x			x	x				x					
1423			x			x	x				x					
інші поточні біологічні активи	1424		x			x	x				x					
Разом	1430															

3 рядка 1430 графа 5 і графа 14 вартість біологічних активів, придбаних за рахунок цільового фінансування

3 рядка 1430 графа 6 і графа 16 залишкова вартість довгострокових біологічних активів, первісна вартість поточних біологічних активів і справедлива вартість біологічних активів, утрочених унаслідок надзвичайних подій

3 рядка 1430 графа 11 і графа 17 балансова вартість біологічних активів, щодо яких існують передбачені законодавством обмеження права власності

(1431)	-
(1432)	-
(1433)	-

209

XV. Фінансові результати від первісного визнання та реалізації сільськогосподарської продукції та додаткових біологічних активів

Найменування показника	Код рядка	Вартість первісного визнання	Витрати, пов'язані з біологічними перетвореннями	Результат від первісного визнання		Уцінка	Виручка від реалізації	Собівартість реалізації	Фінансовий результат (прибуток +, збиток -) від реалізації	
				дохід	витрати				реалізації	первісного визнання та реалізації
1	2	3	4	5	6	7	8	9	10	11
Продукція та додаткові біологічні активи рослинництва - усього	1500	-	(-)	-	(-)	-	-	(-)	-	-
у тому числі:										
зернові і зернобобові	1510	-	(-)	-	(-)	-	-	(-)	-	-
з них:										
пшениця	1511	-	(-)	-	(-)	-	-	(-)	-	-
соя	1512	-	(-)	-	(-)	-	-	(-)	-	-
соявник	1513	-	(-)	-	(-)	-	-	(-)	-	-
ріпак	1514	-	(-)	-	(-)	-	-	(-)	-	-
цукрові буряки (фабричні)	1515	-	(-)	-	(-)	-	-	(-)	-	-
картопля	1516	-	(-)	-	(-)	-	-	(-)	-	-
плюди (зерняткові, кісточкові)	1517	-	(-)	-	(-)	-	-	(-)	-	-
інша продукція рослинництва	1518	-	(-)	-	(-)	-	-	(-)	-	-
додаткові біологічні активи рослинництва	1519	-	(-)	-	(-)	-	-	(-)	-	-
Продукція та додаткові біологічні активи тваринництва - усього	1520	-	(-)	-	(-)	-	-	(-)	-	-
у тому числі:										
приріст живої маси - усього	1530	-	(-)	-	(-)	-	-	(-)	-	-
з нього:										
великої рогатої худоби	1531	-	(-)	-	(-)	-	-	(-)	-	-
свиней	1532	-	(-)	-	(-)	-	-	(-)	-	-
молоко	1533	-	(-)	-	(-)	-	-	(-)	-	-
вовна	1534	-	(-)	-	(-)	-	-	(-)	-	-
яйця	1535	-	(-)	-	(-)	-	-	(-)	-	-
інша продукція тваринництва	1536	-	(-)	-	(-)	-	-	(-)	-	-
додаткові біологічні активи тваринництва	1537	-	(-)	-	(-)	-	-	(-)	-	-
продукція рибництва	1538	-	(-)	-	(-)	-	-	(-)	-	-
1539	-	(-)	(-)	-	(-)	-	-	(-)	-	-
Сільськогосподарська продукція та додаткові біологічні активи - разом	1540	-	(-)	-	(-)	-	-	(-)	-	-



Керівник: ЕП Романченко Віталій
Олександрович

Головний бухгалтер: ЕП Богданова Валентина Світлана



Олександрович

Квитанція № 2	
ЄДРПОУ	24591419
ПІДПРИЄМСТВО	Товариство з обмеженою відповідальністю "Ельфа Лабораторія"
ЗВІТ	Ф5. Примітки до річної звітності
ПЕРІОД	Рік, 2025 р.
РІК	2025
ЕТАП ОБРОБКИ	Звіт доставлено до Системи електронного звітування органів державної статистики України
ДАТА ПРИЙОМУ	27.02.2026
ЧАС ПРИЙОМУ	10:21:20
ПІДРОЗДІЛ-ОДЕРЖУВАЧ	80008
РЕЄСТРАЦІЙНИЙ НОМЕР	9003814356
НАЗВА ФАЙЛУ	800080024591419S010500910003523122025.XML
РЕЗУЛЬТАТ ОБРОБКИ	Звіт відповідає формату, визначеному Держстатом України. Кваліфіковані електронні підписи перевірено. Звіт прийнято для подальшої обробки. У випадку виявлення помилок при здійсненні обробки даних звіту в органах державної статистики та(або) необхідності надання уточнень Вам буде повідомлено додатково.
ВІДПРАВНИК	Система електронного звітування органів державної статистики України

24591419

3463263991

Директор
 ВІТА Л
 РОМАН



«ЕЛЬФА
 ЛАБОРАТОРІЯ»
 Ідентифікаційний
 код 24591419

1	2	3	4	5	6	7	8	9	10	11	12	13	14	15	16	17	18
Усього доходів звітних сегментів		-	-	-	-	-	-	-	-	-	-	-	-	827812	680380	827812	680380
Нерозподілені доходи	040	x	x	x	x	x	x	x	x	x	x	x	x	-	-	-	-
з них:	050																
доходи від операційної діяльності	051	x	x	x	x	x	x	x	x	x	x	x	x	-	-	-	-
фінансові доходи	052	x	x	x	x	x	x	x	x	x	x	x	x	-	-	-	-
Вирахування доходів від реалізації продукції (товарів, робіт, послуг) іншим звітним сегментам	060	-	-	-	-	-	-	-	-	-	-	-	-	-	-	-	-
Усього доходів підприємства (р. 040 + р. 050 - р. 060)	070	-	-	-	-	-	-	-	-	-	-	-	-	827812	680380	827812	680380
2. Витрати звітних сегментів: Витрати операційної діяльності	080	-	-	-	-	-	-	-	-	-	-	-	-	532702	432877	532702	432877
з них:																	
собівартість реалізованої продукції (товарів, робіт, послуг)	081	-	-	-	-	-	-	-	-	-	-	-	-	-	-	-	-
зовнішнім покупцям	082	-	-	-	-	-	-	-	-	-	-	-	-	-	-	-	-
іншим звітним сегментам	090	-	-	-	-	-	-	-	-	-	-	-	-	60541	58929	60541	58929
Адміністративні витрати	100	-	-	-	-	-	-	-	-	-	-	-	-	182380	157332	182380	157332
Витрати на збут	110	-	-	-	-	-	-	-	-	-	-	-	-	18794	27928	18794	27928
Інші операційні витрати	120	-	-	-	-	-	-	-	-	-	-	-	-	16782	19237	16782	19237
Фінансові витрати звітних сегментів																	
з них:																	
витрати від участі в капіталі, які безпосередньо можна віднести до звітного сегмента	121	-	-	-	-	-	-	-	-	-	-	-	-	-	-	-	-
Інші витрати	122	-	-	-	-	-	-	-	-	-	-	-	-	16782	19237	16782	19237
Інші витрати	130	-	-	-	-	-	-	-	-	-	-	-	-	477	29	477	29
Усього витрат звітних сегментів	140	-	-	-	-	-	-	-	-	-	-	-	-	817076	696332	817076	696332
Нерозподілені витрати	150	x	x	x	x	x	x	x	x	x	x	x	x	-	-	-	-
з них:																	
адміністративні, збутові та інші витрати операційної діяльності, не розподілені на звітні сегменти	151	x	x	x	x	x	x	x	x	x	x	x	x	-	-	-	-
фінансові витрати	152	x	x	x	x	x	x	x	x	x	x	x	x	-	-	-	-
податок на прибуток	154	x	x	x	x	x	x	x	x	x	x	x	x	-	-	-	-

1	2	3	4	5	6	7	8	9	10	11	12	13	14	15	16	17	18
Враховання собівартості реалізованої продукції (товарів, робіт, послуг) іншим звітним сегментам	160	-	-	-	-	-	-	-	-	-	-	-	-	-	-	-	-
Усього витрат підприємства (р. 140 + р. 150 - р. 160)	170	-	-	-	-	-	-	-	-	-	-	-	-	817676	696332	817676	696332
3. Фінансовий результат діяльності сегмента (р. 040 - р. 140)	180	-	-	-	-	-	-	-	-	-	-	-	-	10136	-15952	10136	-15952
4. Фінансовий результат діяльності підприємства (р. 070 - р. 170)	190	-	-	-	-	-	-	-	-	-	-	-	-	10136	-15952	10136	-15952
5. Активи звітних сегментів	200	-	-	-	-	-	-	-	-	-	-	-	-	391770	315385	391770	315385
з них:	201	-	-	-	-	-	-	-	-	-	-	-	-	391770	315385	391770	315385
	202	-	-	-	-	-	-	-	-	-	-	-	-	-	-	-	-
	203	-	-	-	-	-	-	-	-	-	-	-	-	-	-	-	-
	204	-	-	-	-	-	-	-	-	-	-	-	-	-	-	-	-
	205	-	-	-	-	-	-	-	-	-	-	-	-	-	-	-	-
Нерозподілені активи	220	x	x	x	x	x	x	x	x	x	x	x	x	-	-	-	-
з них:	221	x	x	x	x	x	x	x	x	x	x	x	x	-	-	-	-
	222	x	x	x	x	x	x	x	x	x	x	x	x	-	-	-	-
	223	x	x	x	x	x	x	x	x	x	x	x	x	-	-	-	-
	224	x	x	x	x	x	x	x	x	x	x	x	x	-	-	-	-
Усього активів підприємства	230	-	-	-	-	-	-	-	-	-	-	-	-	391770	315385	391770	315385
6. Зобов'язання звітних сегментів	240	-	-	-	-	-	-	-	-	-	-	-	-	269346	201890	269346	201890
з них:	241	-	-	-	-	-	-	-	-	-	-	-	-	269346	201890	269346	201890
	242	-	-	-	-	-	-	-	-	-	-	-	-	-	-	-	-
	243	-	-	-	-	-	-	-	-	-	-	-	-	-	-	-	-
	244	-	-	-	-	-	-	-	-	-	-	-	-	-	-	-	-
Нерозподілені зобов'язання	260	x	x	x	x	x	x	x	x	x	x	x	x	-	-	-	-
з них:	261	x	x	x	x	x	x	x	x	x	x	x	x	-	-	-	-
	262	x	x	x	x	x	x	x	x	x	x	x	x	-	-	-	-
	263	x	x	x	x	x	x	x	x	x	x	x	x	-	-	-	-
	264	x	x	x	x	x	x	x	x	x	x	x	x	-	-	-	-
Усього зобов'язань підприємства (р. 240 + р. 260)	270	-	-	-	-	-	-	-	-	-	-	-	-	269346	201890	269346	201890
7. Капітальні інвестиції	280	-	-	-	-	-	-	-	-	-	-	-	-	1801	7856	1801	7856
8. Амортизація псоборотних активів	290	-	-	-	-	-	-	-	-	-	-	-	-	4647	4379	4647	4379

II. Показники за допоміжними звітними сегментами

(господарський, географічний виробничий, географічний збутовий)

Найменування показника	Код рядка	Найменування звітних сегментів												Нерозподілені статті		Усього					
		Звітний рік		Минулий рік		Звітний рік		Минулий рік		Звітний рік		Минулий рік		Звітний рік	Минулий рік	Звітний рік	Минулий рік				
		3	4	5	6	7	8	9	10	11	12	13	14								
Доходи від реалізації продукції (товарів, робіт, послуг) зовнішнім покупцям	300	-	-	-	-	-	-	-	-	-	-	-	-	-	-	-	-	667629	807236	667629	807236
Балансова вартість активів звітних сегментів	310	-	-	-	-	-	-	-	-	-	-	-	-	-	-	-	-	391770	315385	391770	315385
Капітальні інвестиції	320	-	-	-	-	-	-	-	-	-	-	-	-	-	-	-	-	1801	7856	1801	7856
	330	-	-	-	-	-	-	-	-	-	-	-	-	-	-	-	-	-	-	-	-
	340	-	-	-	-	-	-	-	-	-	-	-	-	-	-	-	-	-	-	-	-

III. Показники за допоміжними звітними географічними сегментами

(виробничий, збутовий)

Найменування показника	Код рядка	Найменування звітних сегментів												Нерозподілені статті		Усього					
		Звітний рік		Минулий рік		Звітний рік		Минулий рік		Звітний рік		Минулий рік		Звітний рік	Минулий рік	Звітний рік	Минулий рік				
		3	4	5	6	7	8	9	10	11	12	13	14								
Доходи від реалізації продукції (товарів, робіт, послуг) зовнішнім покупцям	350	-	-	-	-	-	-	-	-	-	-	-	-	-	-	-	-	807236	667629	807236	667629
Балансова вартість активів звітних сегментів	360	-	-	-	-	-	-	-	-	-	-	-	-	-	-	-	-	391770	315385	391770	315385
Капітальні інвестиції	370	-	-	-	-	-	-	-	-	-	-	-	-	-	-	-	-	1801	7856	1801	7856
	380	-	-	-	-	-	-	-	-	-	-	-	-	-	-	-	-	-	-	-	-
	390	-	-	-	-	-	-	-	-	-	-	-	-	-	-	-	-	-	-	-	-



ДП Романченко
 Віталій
 Валентина
 Богданова Валентина
 Валентина
 Богданова Валентина



20

Квитанція № 2

ЄДРПОУ	24591419
ПІДПРИЄМСТВО	Товариство з обмеженою відповідальністю "Ельфа Лабораторія"
ЗВІТ	Ф6. Додаток до приміток до річної фінансової звітності "Інформація за сегментами"
ПЕРІОД	Рік, 2025 р.
РІК	2025
ЕТАП ОБРОБКИ	Звіт доставлено до Системи електронного звітування органів державної статистики України
ДАТА ПРИЙОМУ	27.02.2026
ЧАС ПРИЙОМУ	10:21:31
ПІДРОЗДІЛ-ОДЕРЖУВАЧ	80008
РЕЄСТРАЦІЙНИЙ НОМЕР	9003814500
НАЗВА ФАЙЛУ	800080024591419S010600710003524122025.XML
РЕЗУЛЬТАТ ОБРОБКИ	Звіт відповідає формату, визначеному Держстатом України. Кваліфіковані електронні підписи перевірено. Звіт прийнято для подальшої обробки. У випадку виявлення помилок при здійсненні обробки даних звіту в органах державної статистики та(або) необхідності надання уточнень Вам буде повідомлено додатково.
ВІДПРАВНИК	Система електронного звітування органів державної статистики України

24591419

2838011845

ДИРЕКТОР
ВІТАЛІЙ
РОМАНЧУК




«ЕЛЬФА
ЛАБОРАТОРІЯ»
Ідентифікаційний
код 24591419

Додаток 2

**до Приміток до річної фінансової звітності
ТОВ «ЕЛЬФА ЛАБОРАТОРІЯ»
Код 24591419**

За рік, що закінчився 31 грудня 2025 року

ЗАЯВА
ПРО ВІДПОВІДАЛЬНІСТЬ КЕРІВНИЦТВА
ЗА ПІДГОТОВКУ ТА ЗАТВЕРДЖЕННЯ ФІНАНСОВОЇ ЗВІТНОСТІ

ТОВАРИСТВА З ОБМЕЖЕНОЮ ВІДПОВІДАЛЬНІСТЮ «ЕЛЬФА ЛАБОРАТОРІЯ»
станом на 31 грудня 2025 року

Нижченаведена заява, яка повинна розглядатися спільно з описом обов'язків незалежних аудиторів, які містяться в представленому висновку незалежних аудиторів, зроблена з метою розмежування відповідальності керівництва та вказаних незалежних аудиторів, щодо фінансової звітності ТОВАРИСТВА З ОБМЕЖЕНОЮ ВІДПОВІДАЛЬНІСТЮ «ЕЛЬФА ЛАБОРАТОРІЯ» (далі - Компанія).

Керівництво Товариства відповідає за підготовку фінансової звітності, що достовірно відображає у всіх суттєвих аспектах фінансовий стан Компанії станом на 31 грудня 2025 року, фінансові результати за 12 місяців 2025 року, а також рух грошових коштів та зміну в чистих активах, що належать учасникам, за період, що закінчився на цю дату у відповідності до вимог Національних положень стандартів бухгалтерського обліку (НПсБО).

При підготовці фінансової звітності керівництво несе відповідальність за:

- Вибір належних принципів бухгалтерського обліку і їх послідовне застосування;
- Застосування обґрунтованих оцінок і припущень;
- Дотримання відповідних НПсБО і розкриття всіх істотних відхилень у примітках до фінансової звітності;

• Підготовку фінансової звітності, виходячи з припущення, що Компанія буде продовжувати свою діяльність у доступному для огляду майбутньому, за винятком випадків, коли таке допущення неправомірно.

Керівництво також несе відповідальність за:

- Розробку, впровадження та забезпечення функціонування ефективної та надійної системи внутрішнього контролю у Компанії;
- Підтримання системи бухгалтерського обліку, що дозволяє в будь-який момент підготувати з достатнім ступенем точності інформацію про фінансове становище і забезпечити відповідність фінансової звітності вимогам НПсБО;
- Вживання заходів, в межах своєї компетенції, для забезпечення зберігання активів Компанії;
- Запобігання та виявлення фактів шахрайства та інших зловживань.

Керівництво компанії несе відповідальність за нагляд за процесом фінансового звітування компанії.

Фінансова звітність за фінансовий рік, що закінчився 31 грудня 2025 року, в форматі подання до контролюючих та статистичних органів була затверджена до випуску Наказом № 2402-08/1 -1 від 24 лютого 2026 року. Повний пакет окремої фінансової звітності Товариства за фінансовий рік, що закінчився 31 грудня 2025 року затверджено до випуску 21 квітня 2026 року Наказом директора, згідно його повноважень №2104-08/1-1 від 21.04.2026р.

Ні управлінський персонал ні учасники компанії, ні інші особи не мають права вносити зміни до цієї фінансової звітності після її випуску.

Від імені керівництва Компанії:

Директор
мп

Головний бухгалтер



Віталій РОМАНЧЕНКО

Валентина БОГДАНОВА.

1. Загальна інформація

Товариство з обмеженою відповідальністю «ЕЛЬФА ЛАБОРАТОРІЯ» (надалі – "Підприємство") створене та зареєстроване відповідно до законодавства України 21 січня 1997 року. Юридична адреса Підприємства: 03148, Україна, м. Київ, вул. Івана Дзюби, буд. 9.

Основними напрямками діяльності Підприємства є оптова та роздрібна торгівля косметичними товарами, побутовою хімією та товарами для дому.

Протягом 2025 року середня чисельність співробітників Підприємства складала 179 осіб (2024 рік: 211 осіб).

Розмір зареєстрованого складеного (статутного) капіталу складає 38 тисяч гривень, частки учасників :

- Попов Дмитро Леонідович– 96%
- Попова Ганна Леонідівна– 2%
- Славкова Вікторія Валеріївна – 2%

Кінцевим бенефіціарним власником юридичної особи є :

Попов Дмитро Леонідович, громадянство Україна., місцезнаходження Україна. Тип бенефіціарного володіння: Прямий вирішальний вплив Відсоток частки статутного капіталу в юридичній особі: 96,000

Дочірніх підприємств, філій, відокремлених підрозділів Товариство не має.

Товариство не складає консолідовану звітність.

Товариство не входить в небанківські фінансові групи.

Основна інформація розміщена на веб сайті: <http://www.elfashop.ua>

Вищим органом управління є Загальні збори учасників. Загальне керівництво Товариством здійснює Директор, який призначається Загальними зборами учасників.

Підприємство є платником податку на прибуток на загальних підставах та платником ПДВ. На 31 грудня 2025 року у підприємства відсутні погоджені й не сплачені вчасно зобов'язання.

2. Основа підготовки фінансової звітності

Представлена фінансова звітність, підготовлена відповідно до національних Положень (стандартів) бухгалтерського обліку (НП(С)БО), включає всі прийняті і діючі в звітному періоді стандарти і повністю їм відповідає.

Фінансова звітність Підприємства за 2025 рік, відображає його фінансовий стан на 31 грудня 2025 року, фінансові результати та рух грошових коштів за рік, що закінчився на зазначену дату, а також надає розкриття та іншу пояснювальну інформацію, на основі НП(С)БО, які визначені в якості застосовної концептуальної основи фінансової звітності Законом України «Про бухгалтерський облік та фінансову звітність» і є для Підприємства прийнятною концептуальною основою загального призначення, яка водночас також є концептуальною основою достовірного подання.

Валюта подання звітності відповідає функціональній валюті, якою є українська гривня. Фінансова звітність складена у тисячах гривень, округлених до цілих тисяч.

Фінансова звітність Підприємства за 2025 рік була підготовлена, виходячи з припущення безперервної діяльності, що передбачає використання активів та погашення зобов'язань в ході звичайної господарської діяльності.

Фінансова звітність Підприємства за 2025 р. складається з :

- Баланс (Звіт про фінансовий стан) на 31 грудня 2025 року,
- Звіт про фінансові результати (Звіт про сукупний дохід) за 2025 рік,
- Звіт про рух грошових коштів (за прямим методом) за 2022-2025 роки,
- Звіт про власний капітал за 2024 та 2025 роки,

- Примітки до річної фінансової звітності за 2025 рік,
- Додаток до приміток до річної фінансової звітності "Інформація за сегментами" за 2025 рік,
- Додаток 2 до приміток до річної фінансової звітності, (даний документ).

До звітності Підприємства також відноситься Звіт про управління за 2025 рік, який не є фінансовою звітністю, й містить достовірну фінансову інформацію про діяльність підприємства, його стан та перспективи розвитку та розкриває основні ризики і невизначеності його діяльності.

Принципи та методи процедур при відображенні господарських операцій, визначення облікових оцінок, визначаються Підприємством самостійно та висвітлені в наказі «Про облікову політику на підприємстві» від 31 грудня 2019 року.

3. Суттєва інформація про облікові політики

Основні принципи облікової політики, застосовані при підготовці цієї фінансової інформації наведені нижче. Ці принципи облікової політики послідовно застосовувалися протягом усіх представлених звітних періодів.

Цю фінансову звітність складено на основі принципів нарахування та історичної собівартості.

3.1. Суттєвість інформації

Суттєвою визнається інформація, відсутність якої у фінансовому звіті та примітках до нього може вплинути на рішення його користувачів:

- кількісні критерії суттєвості інформації про господарські операції та події, пов'язані із змінами у складі (рухом) активів, зобов'язань, власного капіталу, визначаються виходячи із вартості відповідно всіх активів або всіх зобов'язань, або власного капіталу у величині 3 відсотка обраної бази за звітний період;
- кількісні критерії суттєвості інформації про господарські операції та події, щодо доходів та витрат визначаються на рівні 0,2 відсотка від загальної суми доходів або витрат підприємства за звітний період;
- кількісні критерії суттєвості інформації про господарські операції та події, щодо руху грошових коштів визначаються величиною у розмірі 2 відсотка підсумку чистого руху грошових коштів (надходження або видаток), відповідно, від операційної, інвестиційної або фінансової діяльності Підприємства за звітний період;
 - встановлена межа суттєвості для:
 - статей фінансової звітності у розмірі 1000 грн.;
 - обліку дебіторської та кредиторської заборгованості в розмірі 100 грн. Незатребувана на протязі року кредиторська і непогашена дебіторська заборгованість в сумі, що нижче порогу суттєвості, включається відповідно до доходу або витрат поточного періоду.

3.2. Операції в іноземних валютах та залишки за такими операціями

Ця фінансова звітність представлена в українських гривнях, що є також функціональною валютою Підприємства.

Операції в іноземній валюті первісно визнаються Підприємством в функціональній валюті, в перерахунку за відповідними курсами на дату, коли операція вперше задовольняє критеріям визнання.

Монетарні активи і зобов'язання, деноміновані в іноземних валютах, перераховуються у функціональну валюту за курсами на звітну дату. Різниці, що виникають при погашенні або перерахунку монетарних статей, визнаються в складі прибутку чи збитку.

Немонетарні статті, які оцінюються за історичною вартістю в іноземній валюті, перераховуються з використанням обмінних курсів на дати первісних операцій.

3.3. Необоротні активи.

Необоротні активи обліковуються за історичною вартістю.

При визнанні об'єкта необоротним активом (при зарахуванні на баланс) строк корисного використання об'єкта встановлюється відповідним наказом директора Товариства, але не менше, ніж визначено Податковим кодексом України.

При нарахуванні амортизації застосовуються наступні методи для:

- основних засобів – прямолінійний метод;
- нематеріальних активів – прямолінійний метод;
- малоцінних необоротних матеріальних активів та бібліотечних фондів – у розміру 100% вартості таких об'єктів у першому місяці їх використання;
- інших необоротних матеріальних активів – прямолінійний метод.

Амортизація основних засобів нараховується на основі наступних очікуваних строків служби відповідних активів:

Будинки, споруди та передавальні пристрої	Від 20 років
Машини та обладнання	Від 2 до 6 років
Транспортні засоби	Від 5 років
Інструменти, прилади, інвентар	Від 4 до 7 років
Інші основні засоби	Від 12 років

Амортизація нематеріальних активів з визначеним строком корисного використання нараховується на основі наступних очікуваних строків служби відповідних активів:

Права на комерційні позначення	Від 5 до 10 років
Авторські та суміжні з ними права	Від 2 до 10 років
Інші нематеріальні активи	Від 1 до 10 років

Нематеріальні активи з невизначеним строком корисного використання амортизації не підлягають. До нематеріальних активів з невизначеним строком корисного використання належать ті, щодо яких підприємством не визначено обмеження строку, протягом якого очікується збільшення грошових коштів (чи їх еквівалентів) від використання таких нематеріальних активів

Первісна вартість необоротних активів збільшується на суму витрат, пов'язаних з поліпшенням об'єкта (модернізація, модифікація, добудова, дообладнання, реконструкція тощо), що призводить до збільшення майбутніх економічних вигод, первісно очікуваних від використання об'єкта;

Витрати, що здійснюються для підтримання об'єкта в робочому стані (проведення технічного огляду, нагляду, обслуговування, поточного або капітального ремонту тощо) та одержання первісно визначеної суми майбутніх економічних вигод від його використання, включається до складу витрат поточного періоду;

Перегляд строку корисного використання (експлуатації) об'єкта необоротних активів здійснюється в разі зміни очікуваних економічних вигод від його використання. Амортизація об'єкта необоротних активів нараховується, виходячи з нового строку корисного використання, починаючи з місяця, наступного за місяцем зміни строку корисного використання.

Строк корисного використання (експлуатації) об'єкта необоротних активів та **ліквідаційна вартість** встановлюється наказом під час введення в експлуатацію.

Припиняються визнаватися активом (списуються з балансу за письмовим погодженням з власником Підприємства) об'єкти необоротних активів в разі їх вибуття внаслідок продажу, ліквідації, безоплатної передачі, нестачі, остаточного псування, крадіжки або інших причин невідповідності критеріям визнання активом;

Облік інвестиційної нерухомості здійснюється за первісною вартістю, зменшеною на суму нарахованої амортизації,

Переоцінка об'єктів необоротних активів здійснюється за рішенням товариства, якщо залишкова вартість суттєво відрізняється від справедливої, залучаючи професійних оцінювачів.

3.4. Оренда

Фінансова оренда – оренда, за якою передаються в основному всі ризики та винагороди, пов'язані з правом власності на актив.

Орендар визнає одержаний у фінансову оренду об'єкт одночасно як актив та зобов'язання за найменшою на початок строку оренди оцінкою: справедливою вартістю активу (за вирахуванням податків, що підлягають відшкодуванню орендодавцю) або (якщо вони менші за справедливу вартість) теперішньою вартістю суми мінімальних орендних платежів. Будь-які первісні прямі витрати орендаря додаються до суми, визнаної як актив.

Мінімальні орендні платежі розподіляються між фінансовими витратами та зменшенням непогашених зобов'язань. Фінансові витрати розподіляються на кожен період протягом строку оренди так, щоб забезпечити сталу періодичну ставку відсотка на залишок зобов'язань. Непередбачені орендні платежі відображаються як витрати в тих періодах, у яких вони понесені.

Амортизація нараховується орендарем протягом періоду очікуваного використання активу від вартості, за якою актив було поставлено на облік. Періодом очікуваного використання об'єкта фінансової оренди є строк корисного використання (якщо договором передбачено перехід права власності на актив до орендаря) або коротший з двох періодів – строк оренди чи строк корисного використання об'єкта (якщо переходу права власності на актив по закінченню строку оренди не передбачено).

Будь-яка оренда, крім фінансової, вважається операційною орендою. Всі платежі за договорами операційної оренди визнаються у прибутку або збитку за прямолінійним методом протягом строку оренди.

3.5. Запаси

Запаси відображаються в бухгалтерському обліку і звітності за найменшою з двох оцінок: первісною вартістю або чистою вартістю реалізації.

Первісна вартість запасів складається з таких фактичних витрат: суми, що сплачуються згідно з договором постачальнику (продавцю), за вирахуванням непрямих податків; суми

ввізного мита; суми непрямих податків у зв'язку з придбанням запасів, які не відшкодовуються Підприємством; транспортно-заготівельних витрат; інших витрат, які безпосередньо пов'язані з придбанням запасів і приведенням їх до стану, в якому вони придатні для використання у запланованих цілях.

На останню звітну дату року Підприємство перевіряє залишки запасів на предмет наявності залежалих, застарілих та непридатних до використання товарно-матеріальних цінностей.

Запаси відображаються за чистою вартістю реалізації, якщо на дату балансу їх ціна знизилась або вони зіпсовані, застаріли, або іншим чином втратили первісно очікувану економічну вигоду. Чиста вартість реалізації визначається по кожній одиниці запасів вирахуванням з очікуваної ціни продажу очікуваних витрат на завершення виробництва і збут. Сума, на яку первісна вартість запасів перевищує чисту вартість їх реалізації, та вартість повністю втрачених (зіпсованих або тих, що не вистачає) запасів списуються на витрати звітного періоду.

У разі продажу чи іншому вибутті запасів собівартість запасів визначається за методом FIFO.

3.6. Фінансові інструменти

Фінансовий інструмент – контракт, який одночасно приводить до виникнення (збільшення) фінансового активу в одного підприємства і фінансового зобов'язання або інструмента власного капіталу в іншого.

Фінансові інструменти Підприємства включають грошові кошти (залишки готівки та залишки на банківських рахунках), дебіторську та кредиторську заборгованість, кредити та позики, заборгованість за фінансовою орендою. Не є фінансовими інструментами передоплати видані та отримані, розрахунки за заробітною платою та податками.

Фінансові активи та зобов'язання визнаються на дату операції.

Знецінення

Фінансовий актив, який не є фінансовим активом за справедливою вартістю, з відображенням переоцінки як прибутку або збитку, оцінюється на кожну звітну дату для виявлення об'єктивних ознак корисності первісного знецінення. Фінансовий актив вважається знеціненим, якщо існують об'єктивні ознаки того, що після первісного визнання активу сталася подія, пов'язана із збитком, і що ця подія негативно вплинула на оцінені майбутні грошові потоки за цим активом, які можуть бути достовірно оцінені.

Об'єктивною ознакою того, що фінансові активи є знеціненими, може бути невиконання або затримка виконання дебітором своїх зобов'язань, реструктуризація заборгованості перед Підприємством на умовах, які Підприємство не розглядало б за інших обставин, ознаки можливого банкрутства дебітора, негативні зміни платіжного статусу позичальників, економічні умови, що можуть призвести до дефолту або дані, отримані з ринкових джерел, що вказують на зниження очікуваних грошових потоків від групи фінансових активів, яке можна вимірити.

Фінансові активи, що відображаються за амортизованою собівартістю

Підприємство визначає, чи існують об'єктивні ознаки зменшення корисності фінансових активів або групи фінансових активів на кожну звітну дату. Вважається, що зменшення корисності фінансового активу або групи фінансових активів відбувається тоді, і тільки тоді, коли існують об'єктивні ознаки зменшення корисності в результаті однієї або кількох подій,

які настали після первісного визнання активу, і така подія впливає на попередньо оцінені майбутні грошові потоки від фінансового активу або групи фінансових активів, які можна достовірно оцінити.

Дебіторська заборгованість

Поточна дебіторська заборгованість відображається за чистою реалізаційною вартістю за вирахуванням резерву сумнівних боргів. Строк позовної давності для списання безнадійної заборгованості становить 3 роки.

Нарахування суми резерву сумнівних боргів за звітний період відображається у звіті про фінансові результати у складі інших операційних витрат. Сума відшкодування раніше списаної безнадійної дебіторської заборгованості включається до складу інших операційних доходів.

Резерв сумнівних боргів обчислюється, виходячи з оцінки платоспроможності кожного окремого дебітора.

Грошові кошти та їх еквіваленти

Грошові кошти та їх еквіваленти включають грошові кошти в касі, грошові кошти на розрахункових рахунках та в дорозі, грошові кошти розміщені на депозитах в банку строком до 3-х місяців.

Інші оборотні активи

До інших оборотних активів відносяться суми податку на додану вартість, визначену, виходячи із суми одержаних авансів (попередньої оплати) за готову продукцію, товари, інші матеріальні цінності та нематеріальні активи, роботи, послуги, що підлягають відвантаженню (виконанню).

Зобов'язання

З метою бухгалтерського обліку зобов'язання поділяються на довгострокові, поточні, забезпечення, доходи майбутніх періодів та непередбачені зобов'язання.

Довгострокові та короткострокові зобов'язання

Зобов'язання, яке не підлягає погашенню протягом дванадцяти місяців з дати балансу, класифікується як довгострокове.

Довгострокові зобов'язання, відображаються в балансі за їх теперішньою вартістю. Визначення теперішньої вартості залежить від умов та виду зобов'язання. Довгострокові зобов'язання Підприємства здебільшого включають кредити банків та інші позики.

Поточні зобов'язання відображаються на балансових рахунках за сумою погашення. Поточні зобов'язання Підприємства включають кредиторську заборгованість за товари, роботи і послуги, поточну заборгованість за розрахунками з одержаних авансів, за розрахунками з бюджетом тощо, короткострокову частину довгострокових кредитів.

Забезпечення

Забезпечення створюється при виникненні внаслідок минулих подій зобов'язання, погашення якого ймовірно призведе до зменшення ресурсів, що втілюють в собі економічні

вигоди, та його оцінка може бути розрахунково визначена. Підприємство не створює забезпечення для покриття майбутніх збитків від діяльності.

Величина забезпечення на виплату щорічних відпусток визначається як добуток планового фонду оплати праці за місяць і коефіцієнту резервування, обчисленого як відношення річної планової суми на оплату відпусток до загального планового фонду оплати праці. Планова сума на оплату відпусток визначається на підставі планового фонду оплати праці діленого на річну кількість календарних днів (без урахування святкових) та помноженої на тривалість щорічної відпустки по Підприємству. При розрахунку резерву враховується розмір обов'язкових відрахувань єдиного соціального внеску.

Резервування коштів на додаткове пенсійне забезпечення, реструктуризацію, виконання зобов'язань за обтяженими контрактами не провадиться.

Непередбачені зобов'язання

Непередбачені зобов'язання не відображаються у фінансовій звітності. Інформація про них розкривається у примітках, за виключенням випадків, коли можливість відтоку ресурсів, які являють собою економічні вигоди, є малоімовірною.

Інші поточні зобов'язання

До інших поточних зобов'язань включаються суми короткострокові позики від небанківських установ, відсотки за кредитами та позиками, суми податкового кредиту, заборгованість за іншими операціями.

3.7. Доходи

Дохід визнається і оцінюється відповідно до вимог Положення (стандарту) бухгалтерського обліку 15 «Дохід», зокрема, дохід визначається під час збільшення активу або зменшення зобов'язання, що зумовлює зростання власного капіталу, за умови, що оцінка доходу може бути достовірно визначена.

Визнані доходи класифікуються в бухгалтерському обліку за такими групами:

- дохід (виручка) від реалізації продукції (товарів, робіт, послуг) - загальний дохід (виручка) від реалізації продукції, товарів, робіт або послуг без вирахування наданих знижок, повернення раніше проданих товарів та непрямих податків і зборів (податку на додану вартість, акцизного збору тощо);
- чистий дохід від реалізації продукції (товарів, робіт, послуг) визначається шляхом вирахування з доходу від реалізації продукції, товарів, робіт, послуг наданих знижок, вартості повернутих раніше проданих товарів, доходів, що за договорами належать комітентам (принципалам тощо), та податків і зборів;
- інший операційний дохід, у тому числі дохід від операційної оренди активів; дохід від операційних курсових різниць; відшкодування раніше списаних активів; дохід від роялті, відсотків, отриманих на залишки коштів на поточних рахунках в банках, дохід від реалізації оборотних активів (крім фінансових інвестицій), необоротних активів, утримуваних для продажу, та групи вибуття;
- фінансовий дохід, зокрема, дивіденди, відсотки та інші доходи, отримані від фінансових інвестицій (крім доходів, які обліковуються за методом участі в капіталі);
- інший дохід, зокрема, дохід від реалізації фінансових інвестицій; дохід від неопераційних курсових різниць та інші доходи, які виникають у процесі господарської діяльності, але не пов'язані з операційною діяльністю підприємства.

Дохід (виручка) від реалізації продукції (товарів, інших активів) визнається лише в разі наявності всіх наведених нижче умов:

- покупцеві передані ризики й вигоди, пов'язані з правом власності на продукцію (товар, інший актив);
- Підприємство не здійснює надалі управління та контролю за реалізованою продукцією (товарами, іншими активами);
- сума доходу (виручка) може бути достовірно визначена;
- є впевненість, що в результаті операції відбудеться збільшення економічних вигід Підприємства, а витрати, пов'язані з цією операцією, можуть бути достовірно визначені.

Дохід, пов'язаний з наданням послуг, визнається виходячи зі ступеня завершеності операції з надання послуг на дату балансу, якщо може бути достовірно оцінений результат цієї операції.

Результат операції з надання послуг оцінюється за наявності всіх наведених нижче умов:

- можливості достовірної оцінки доходу;
- імовірності надходження економічних вигід від надання послуг;
- можливості достовірної оцінки ступеня завершеності надання послуг на дату балансу;
- можливості достовірної оцінки витрат, здійснених для надання послуг та необхідних для їх завершення;

Оцінка ступеня завершеності операції з надання послуг проводиться шляхом вивчення ступеню завершення виконаної роботи.

3.8. Витрати

Склад витрат визнається відповідно до Положення (стандарту) бухгалтерського обліку 16 «Витрати», зокрема, витратами звітного періоду визнається або зменшення активів, або збільшення зобов'язань, що призводить до зменшення власного капіталу підприємства (за винятком зменшення капіталу внаслідок його вилучення або розподілу власниками), за умови, що ці витрати можуть бути достовірно оцінені.

Витрати визнаються витратами певного періоду одночасно з визнанням доходу, для отримання якого вони здійснені. Витрати, які неможливо прямо пов'язати з доходом певного періоду, відображаються у складі витрат того звітного періоду, в якому вони були здійснені.

Якщо актив забезпечує одержання економічних вигід протягом кількох звітних періодів, то витрати визнаються шляхом систематичного розподілу його вартості між відповідними звітними періодами.

Собівартість реалізованих товарів визначається за Положенням (стандартом) бухгалтерського обліку 9 «Запаси».

Витрати, пов'язані з операційною діяльністю, які не включаються до собівартості реалізованих товарів (робіт, послуг) поділяються на:

- адміністративні витрати;
- витрати на збут;
- фінансові витрати;
- інші операційні витрати.

До адміністративних витрат включаються витрати, що пов'язані з утриманням адміністративно – управлінського персоналу та інші загальногосподарські витрати. Номенклатура адміністративних витрат групується за елементами витрат

До витрат на збут включаються витрати, що пов'язані з реалізацією продукції, товарів, робіт, послуг. Номенклатура витрат на збут групується за елементами витрат;

Номенклатура інших операційних та фінансових витрат також групується за елементами витрат.

До складу витрат майбутніх періодів включаються витрати, які здійснені у звітному періоді, але підлягають віднесенню до витрат у майбутніх звітних періодах, зокрема:

- сплачені авансом орендні платежі;
- оплату страхового поліса;
- передплату на періодичні видання;
- плату за дозволи на поведження з відходами;
- плату за сертифікати відкритого ключа ЕЦП.

До складу інших витрат включаються витрати, які виникають під час діяльності (крім фінансових витрат) Товариства, але не пов'язані безпосередньо з виробництвом та/або реалізацією продукції (товарів, робіт, послуг), а саме:

- собівартість реалізованих фінансових інвестицій;
- втрати від зменшення корисності необоротних активів;
- втрати від безоплатної передачі необоротних активів;
- втрати від неопераційних курсових різниць;
- сума уцінки необоротних активів і фінансових інвестицій;
- витрати на ліквідацію необоротних активів (розбирання, демонтаж тощо);
- залишкова вартість ліквідованих (списаних) необоротних активів;
- інші витрати діяльності.

3.9. Фінансові витрати та кваліфікаційні активи

Фінансові витрати включають витрати на виплату процентів по кредитах та позиках, фінансовому лізингу та інші фінансові витрати.

Фінансові витрати визнаються у тому періоді, у якому вони були понесені, за винятком сум, які підлягають капіталізації. При цьому, якщо кошти позичаються спеціально з метою створення кваліфікаційного активу, то сума витрат на позики, яка підлягає капіталізації щодо цього активу, визначається як фактичні витрати на позики, понесені протягом певного періоду, за вирахуванням будь-якого інвестиційного прибутку від тимчасового інвестування цих позичених коштів. Якщо кошти позичаються без певної цілі і використовуються з метою створення кваліфікаційного активу, то сума витрат на позики, яка підлягає капіталізації, визначається шляхом застосування норми капіталізації до витрат на цей актив.

Кваліфікаційним активом вважається актив, який створюється понад 3 місяці.

Створенням кваліфікаційних активів вважається, зокрема, будівництво приміщень, будівель, споруд, виготовлення і монтаж обладнання, розробка (створення) програмного продукту та інших нематеріальних активів.

Капіталізація фінансових витрат починається за наявності таких умов:

- визнання витрат, пов'язаних зі створенням кваліфікаційного активу;
- визнання фінансових витрат, пов'язаних зі створенням кваліфікаційного активу;
- виконання робіт зі створення кваліфікаційного активу, уключаючи технічні та адміністративні заходи, що виконуються до початку створення такого активу.

Капіталізація фінансових витрат призупиняється на період, якщо виконання робіт зі створення кваліфікаційного активу зупинилось більш, ніж на 3 місяці. На період зупинення

виконання робіт фінансові витрати, пов'язані з утриманням частково завершених кваліфікаційних активів, визнаються фінансовими витратами того звітного періоду, за який їх нараховано.

Капіталізація фінансових витрат не призупиняється на період:

- здійснення технічної та адміністративної роботи;
- тимчасового затримання робіт зі створення кваліфікаційного активу, що є необхідною складовою процесу його створення.

Капіталізація фінансових витрат припиняється, якщо створення кваліфікаційного активу завершено. Якщо створення кваліфікаційного активу здійснюється частинами, кожна з яких може окремо використовуватися за цільовим призначенням до завершення створення інших частин, капіталізація фінансових витрат щодо частин, які можуть використовуватися, припиняється у періоді, що настає за періодом, у якому всі роботи зі створення таких частин кваліфікаційного активу завершені.

3.10. Податок на прибуток

Податок на прибуток за звітний період складається з поточного податку на прибуток та відстроченого податку на прибуток. Поточний податок на прибуток та відстрочений податок на прибуток відображаються як витрати або доходи, крім випадків, коли податок на прибуток, нарахований в результаті господарських операцій, відображається безпосередньо у власному капіталі.

Відстрочений податок на прибуток відображає чистий вплив на оподаткування тимчасових різниць між балансовою вартістю активів та зобов'язань, що використовується для цілей підготовки фінансової звітності, та сум, що використовуються для цілей розрахунку податку на прибуток.

Відстрочені податкові активи та зобов'язання оцінюються із застосуванням ставок оподаткування, що, як очікується, будуть застосовані до оподатковуваного прибутку у звітні періоди, в які ці тимчасові різниці, як очікується, будуть відшкодовані або погашені. Оцінка відстрочених податкових активів та відстрочених податкових зобов'язань відображає податкові наслідки, які матимуть місце залежно від способу, в який Підприємство очікує відшкодувати балансову вартість активу або погасити зобов'язання на звітну дату.

Відстрочені податкові активи визнаються, якщо існує ймовірність отримання у майбутньому оподатковуваного прибутку, по відношенню до якого можуть бути використані відстрочені податкові активи. Підприємство переоцінює невизнані відстрочені податкові активи та балансову вартість відстрочених податкових активів на кожну звітну дату. Підприємство визнає раніше невизнані відстрочені податкові активи, якщо існує ймовірність того, що отриманий у майбутньому оподатковуваний прибуток дозволить відшкодувати відстрочений податковий актив. Підприємство зменшує балансову вартість відстроченого податкового активу, якщо отримання оподатковуваного прибутку, достатнього для відшкодування відстроченого податкового активу, більше не є ймовірним.

Ставка податку на прибуток в Україні становить 18%.

3.11. Виплати працівникам

Підприємство здійснює певні відрахування Єдиного соціального внеску за ставками, що діють протягом року, виходячи з нарахованої заробітної плати працівників. Ці відрахування відображаються як витрати у тому звітному періоді, до якого відноситься відповідна заробітна плата.

3.12. Операції із пов'язаними сторонами

Перелік пов'язаних сторін визначається з урахуванням характеру відносин між сторонами, а не лише юридичної форми (згідно з принципом «превалювання сутності над формою»). Відносини між пов'язаними сторонами та фізичними особами, які здійснюють контроль або суттєвий вплив на Підприємство, а також відносини з найближчими родичами кожної такої особи, які є членами основного управлінського персоналу, розкриваються у фінансовій звітності.

3.13. Основні джерела невизначеності оцінок

Підготовка фінансової звітності Підприємства за П(С)БО вимагає від керівництва суджень, оцінок і припущень, які впливають на суми доходів та витрат, активів та зобов'язань, відображених у звітності, а також на розкриття умовних зобов'язань на звітну дату. Невизначеність щодо цих припущень і оцінок може призвести до наслідків, що можуть вимагати у майбутньому суттєвих коригувань балансової вартості активів або зобов'язань.

Основні припущення щодо майбутніх подій та інших основних джерел невизначеності оцінок на звітну дату, які мають істотний ризик виникнення необхідності внесення суттєвих коригувань у балансову вартість активів і зобов'язань протягом наступного фінансового року, наведено нижче. Керівництво проводить таку оцінку на постійній основі, виходячи з результатів і досвіду минулих періодів, консультацій фахівців, тенденцій та інших методів, які керівництво вважає прийнятними за певних обставин, а також виходячи з прогнозів щодо того, як вони можуть змінитися у майбутньому. Існуючі обставини і припущення щодо майбутніх подій, однак, можуть змінитися у зв'язку із змінами на ринку або обставинами, що виникли поза контролем Підприємства. Такі зміни відображаються у припущеннях тоді, коли вони відбуваються.

Нижче наведені основні припущення стосовно майбутнього та інші основні джерела невизначеності оцінок на кінець звітного періоду, щодо яких існує значний ризик того, що вони стануть причиною суттєвих коригувань балансової вартості активів та зобов'язань протягом наступного фінансового року.

Знецінення необоротних активів

Станом на кожну звітну дату керівництво Підприємства оцінює наявність ознак знецінення необоротних активів. Якщо такі ознаки існують, керівництво Підприємства оцінює вартість відшкодування активу, для чого розраховується вартість використання/справедлива вартість за вирахуванням витрат на продаж одиниць, що генерують грошові кошти, до яких належить актив. Оцінка вартості використання/справедливої вартості за вирахуванням витрат на продаж вимагає від керівництва Підприємства оціночних розрахунків очікуваних грошових потоків та вибору коректної ставки дисконту для розрахунку приведеної вартості цих грошових потоків.

Знецінення торгової дебіторської заборгованості

Керівництво оцінює знецінення дебіторської заборгованості шляхом оцінки вірогідності отримання грошових коштів на основі аналізу заборгованості окремих клієнтів. Фактори, які беруться до уваги при оцінці заборгованості окремих клієнтів включають аналіз дебіторської заборгованості за строками виникнення в порівнянні з умовами кредитного періоду, що надається клієнтам, фінансовий стан та історію отримання грошових коштів від клієнта.

Строки корисного використання та ліквідаційна вартість основних засобів

Оцінка строку корисного використання та ліквідаційної вартості об'єкта основних засобів залежить від судження керівництва, яке базується на досвіді роботи з аналогічними активами. Під час визначення строку корисного використання та ліквідаційної вартості активу керівництво бере до уваги умови очікуваного використання активу, очікуваний строк технічного старіння, фізичний знос та умови роботи, в яких буде експлуатуватися даний актив. Зміна будь-якої з цих умов або оцінок може в результаті призвести до коригування майбутніх норм амортизації.

Операції у валютах, які відрізняються від функціональної валюти

Операції у валютах, які відрізняються від функціональної валюти первісно відображаються за курсами обміну валют, які діяли на дату провадження операцій. Монетарні активи та зобов'язання, виражені у таких валютах, перераховуються за курсами обміну валют, які переважали на відповідну звітну дату. Усі реалізовані та нереалізовані прибутки та збитки, які виникають у результаті курсових різниць, включаються до складу звіту про сукупні доходи за період.

Ризик недотримання податкового та іншого законодавства

Невизначеність існує щодо тлумачення податкового законодавства та змін в податковому законодавстві. Підприємство оцінює ризики та можливі наслідки перевірок податкових органів, засновані на розумних оцінках. Українське законодавство та нормативні акти, що регулюють сферу оподаткування та інші аспекти діяльності компаній, включаючи валютний контроль і митне законодавство, продовжують змінюватися. Положення законів та нормативних актів не завжди є чіткими та можуть трактуватися по-різному місцевими, регіональними та державними органами, а також іншими урядовими установами. Випадки розбіжностей у трактуванні законодавства є непоодинокими. Ці факти створюють в Україні значно серйозніші податкові ризики, ніж ті, які є типовими для країн з більш розвиненими системами оподаткування. Керівництво вважає, що діяльність Підприємства здійснюється у повній відповідності до законодавства, що регулює її діяльність, та що Підприємство нарахувало і сплатило усі необхідні податки.

Справедлива вартість фінансових інструментів

Керівництво Підприємства визначило, що грошові кошти, дебіторська заборгованість за продукцію, товари, роботи, послуги та інша дебіторська заборгованість, поточна кредиторська заборгованість за товари, роботи, послуги та інша кредиторська заборгованість дорівнюють їх балансовій вартості у зв'язку з короткостроковістю термінів погашення таких інструментів.

Судові процеси

Компанія приділяє значну увагу оцінці та визнанню забезпечень і можливих умовних зобов'язань, пов'язаних із судовими процесами або іншими невіршеними претензіями, які підлягають вирішенню через перемовини, посередництва, арбітраж.

Судження необхідні для оцінки вірогідності виникнення зобов'язань і для кількісної оцінки вірогідного Інтервалу остаточної суми зобов'язань. Через властиву процесу оцінки невизначеність, фактичні збитки можуть відрізнитись від первісно оціненого забезпечення.

Судження щодо необхідності перерахування фінансової звітності складеної на 31.12.2025 року в умовах гіперінфляції

НПСБО 22 «Вплив інфляції» не встановлює абсолютного рівня, на якому вважається, що виникає гіперінфляція, в ньому визначено, що показники річної фінансової звітності підприємства підлягають коригуванню із застосуванням коефіцієнта коригування у разі наявності в економічному середовищі, специфічних факторів, одним з яких є досягнення значення кумулятивного приросту інфляції 100 і більше відсотків.

Станом на 01.01.2026 року, попри повномасштабну війну та значний тиск на економіку, гіперінфляції в Україні немає.

В умовах війни інфляція зростає через підвищення собівартості виробництва, логістичні проблеми та руйнування інфраструктури, що часто пов'язують із ризиками, але НБУ вживає заходів для стабілізації, утримуючи ситуацію далеко від порогу гіперінфляції.

Інфляція в Україні є частиною глобальних тенденцій, викликаних війною та енергокризою.

На кінець 2025 року розрахований кумулятивний рівень інфляції за 2022-2025 роки не перевищив показник 100%, і склав 27,15%, немає перевищення рівня 100% станом на 31.12.2025 року. Аналіз макропоказників розвитку економіки України за 2025 рік свідчать про зниження факторів кумулятивної інфляції незважаючи на агресію з боку росії.

Якісні показники підтверджують, що Україна на 31.12.2025 року не є гіперінфляційною країною.

3.14. Безперервність діяльності

Фінансова звітність складено на основі припущення про безперервність діяльності Товариства, що звітує, та про те, що ця діяльність триватиме в передбачуваному майбутньому. Товариством прийнято припущення про те, що воно не має ні наміру, ні потреби в початку процедури ліквідації або в припиненні діяльності.

ТОВ «Ельфа Лабораторія» працює з урахуванням припущення про безперервність діяльності в найближчому майбутньому, не зважаючи на війну. Впродовж активних бойових дій безпосередньо під Києвом та в місті Товариство не зупинило свою діяльність на початку війни.

Керівництво Товариства на постійній основі аналізує показники ризику, які можуть свідчити про необґрунтованість такого припущення, та підтверджує, що з урахуванням аналізу всіх показників на дату звітності господарює відповідно до принципу про безперервність діяльності.

Впродовж активних бойових дій, які розпочалися 24 лютого 2022 Товариство перейшло до режиму часткової дистанційної роботи співробітників. Продовжений військовий стан не триває.-

Товариство не зазнало пошкодження/ліквідації активів внаслідок військової агресії з боку РФ, майно товариства не знаходиться на тимчасово окупованих територіях, не проводилась ре локація товариства на іншу територію.

В коротко та довгостроковій перспективі Товариство планує продовжити діяльність на безперервній основі, в тому числі із збереженням всіх наявних людських ресурсів. Дане твердження, в першу чергу, зумовлене наявною точкою беззбитковості діяльності Товариства. Станом на поточний момент Керівництво вважає, що Товариство і надалі зможе своєчасно виконувати належним чином всі свої зобов'язання, як перед зовнішніми кредиторами, так і перед своїм персоналом.

Управлінський персонал здійснює діяльність в повній відповідності з діючим законодавством України та вживає належні, з можливих, заходи на підтримку стабільності діяльності та безперервності роботи Товариства. Враховуючи обставити, викладені в Примітці 4 Економічне середовище, в умовах якого Підприємство здійснює свою діяльність, та враховуючи стан, що наразі склався у країні в зв'язку з війною, існує суттєва невизначеність, що може поставити під значний сумнів здатність Товариства продовжувати свою діяльність на безперервній основі.

Керівництво розкрило в фінансовій звітності всю наявну інформацію, що є на момент затвердження фінансової звітності до випуску. Керівництво стежить за розвитком поточної ситуації і, за необхідності, наскільки це можливо, вживає заходів для мінімізації будь-яких негативних наслідків наскільки це можливо. Подальший негативний розвиток подій у воєнній та політичній ситуації, макроекономічних умовах може негативно впливати на діяльність Товариства у такий спосіб, що наразі не може бути визначений.

Керівництво вважає, що ним здійснюються всі заходи, необхідні для підтримки стабільної діяльності та розвитку Товариства.

Дана фінансова звітність не включає ніяких коригувань, які можуть мати місце в результаті такої невизначеності. Про такі коригування буде повідомлено, якщо вони стануть відомі і зможуть бути оцінені.

4. Економічне середовище, в умовах якого товариство здійснює свою діяльність

Підприємство здійснює свою діяльність в Україні.

В звітному році Товариство функціонувало в нестабільному середовищі, що пов'язано з постійно не визначеною, часто змінною економічною ситуацією. 2025 рік був четвертим роком великої війни з Росією. Україна зберегла незалежність. Повномасштабне вторгнення Росії в Україну принесло нові виклики, які торкнулися як великих компаній, так і малого й середнього бізнесу. Першим наслідком стало те, що підприємствам доводиться мати справу із зниженням попиту на товари. За рахунок зниження попиту більшість компаній шукають нових клієнтів та канали збуту.

Українська економіка опинилася в ситуації, коли мільйони людей виїхали за межі країни, сотні тисяч працездатних громадян були мобілізовані на фронт, десятки тисяч підприємств були змушені зупинити роботу.

Ключовим завданням внутрішньої політики було переведення національної економіки на воєнні рейки, створення ефективної моделі мобілізації та перерозподілу ресурсів економіки (фінансових, трудових, матеріальних) для максимально можливого задоволення потреб військово-оборонного комплексу та збройних сил.

Сформована коаліція країн – партнерів України допомагає вистояти на фронті та зберігати фінансову стабільність в економіці.

Незважаючи на колосальні втрати людських життів та виробничого потенціалу країни, шкоду, завдану фізичній та соціальній інфраструктурі, економіка країни продовжує функціонувати як цілісна система, а уряд зберігає повноту влади і всі можливості для ухвалення та реалізації політичних рішень. Економіка відновилася від початкового воєнного шоку. Падіння виробництва вдалося припинити, налагоджуються нові технологічні процеси, продовжується конверсія реального сектору, відновлений морський транспортний коридор.

За оцінками НБУ, у 2025 році реальний ВВП України зріс 1,8. Це значне сповільнення темпів відновлення порівняно з 2024 роком (3,2%). Це пояснюється не тільки гіршими врожайми та дещо слабшим, ніж очікувалося, зовнішнім попитом, а й реалізацією ризиків збільшення інтенсивності бойових дій, посиленням повітряних атак Росії та пов'язаним із цим дефіцитом електроенергії. Збереження високих безпекових ризиків також стримувало повернення мігрантів та зумовлювало значний дефіцит робочої сили. З одного боку, наслідки війни, що позначилися на дефіциті робочої сили та нестачі виробничого капіталу, і надалі обмежуватимуть економіку. З іншого, – відновленню сприятимуть інвестиції в енергетичні та виробничі потужності, збереження доволі м'якої фіскальної політики та зростання приватного споживання на тлі збільшення доходів населення. МВФ продовжує програму розширеного фінансування EFF для України.

З розвитком соціальних, військових і економічних процесів, що негативно впливають як на економіку України, так і на світову економіку, існує невизначеність щодо можливого

остаточного впливу цих подій на стан бізнесу Товариства, його активів та результати діяльності.

5. Розкриття окремих елементів фінансової звітності за 2025 рік

Надаємо додаткову інформацію для розкриття елементів фінансової звітності за 2025 рік, наведена в розділі інформація викладена в тис грн.

5.1. Необоротні активи

В звіті про фінансовий стан на 31.12.2025 року в Товаристві обліковувались тільки власні основні засоби.

Амортизація основних засобів здійснювалась за прямолінійним методом.

Інформація про балансову вартість та суму накопиченої амортизації на початок та кінець звітного періоду наведена в таблиці.

Показник	Земельні ділянки	Інвестиційна нерухомість	Будинки, споруди та передавальні пристрої	Машини та обладнання	Транспортні засоби	Інструменти, прилади, інвентар	Інші основні засоби	Малочислені необоротні матеріальні активи	Нематеріальні активи
Первісна вартість									
Залишок на 31.12.2023			122	13288	14000	8087	62	5726	26987
Надходження за рік 2024				4255		2		254	3315
Вибуття за рік 2024				12	293	5		3	
Залишок на 31.12.2024			122	17531	13707	8084	62	5977	30302
Надходження за рік 2025				574		5		540	681
Вибуття за рік 2025				1128	265	3		10	
Залишок на 31.12.2025			122	16977	13442	8086	62	6507	30983
Амортизація									
Залишок на 31.12.2023			73	11057	12211	8062	33	5726	12758
Надходження за рік 2024			4	1114	503			254	2503
Вибуття за рік 2024				12	293	5		3	
Залишок на 31.12.2024			77	12159	12421	8057	33	5977	15261
Надходження за рік 2025			4	1505	475	2	5	540	2116
Вибуття за рік 2025				653	265	3		10	
Залишок на 31.12.2025			81	13011	12631	8056	38	6507	17377

Балансова вартість									
31.12.2023			49	2231	1789	25	29	0	14229
31.12.2024	0	0	45	5372	1286	27	29	0	15041
31.12.2025			41	3966	811	30	24	0	13606

В звітному році в Товаристві не відбувалось змін у складі і вартості основних засобів що стали наслідками:

- придбання в результаті об'єднань бізнесу;
- на звітну дату проводиться перевірка активів на наявність ознак знецінення, ознак не виявлено.

Товариство додатково наводить наступну інформацію станом на 31.12.2025 року, яка може бути доречною для користувачів фінансової звітності:

- основні засоби, що їх тимчасово не використовує Товариство станом на звітну дату відсутні;

- повністю амортизовані основні засоби, які ще використовуються Товариством обліковуються за кількістю.

- балансова вартість основних засобів, які вибули з активного використання та не класифіковані Товариством як утримувані для продажу, відсутні.

Протягом 2024-2025 років Товариство не мало об'єктів нерухомості на стадії реконструкції чи будівництва.

Станом на 31.12.2025 року основні засоби Товариства не знаходяться в заставі чи під заборонаю.

Станом на 31.12.25 року Товариство не має інвестиційної нерухомості.

5.2. Запаси

У звіті Баланс (Звіт про фінансовий стан) станом на 31.12.2025 року Товариством наводиться інформація про запаси. Запаси оцінюють за меншою з таких двох величин: собівартість та чиста вартість реалізації.

Загальна балансова вартість запасів, балансова вартість згідно з класифікаціями, прийнятими в Товаристві, а також інша інформація про запаси наводиться в таблиці нижче: тис. грн.

Показник	Товари, що утримуються для продажу	запаси, які використовуються для забезпечення потреб Підприємства						
		Всього, в т.ч.	паливо	будівельні матеріали	матеріали, що передані в переробку	запасні частини	інші матеріали	малоцінні швидкозношувальні предмети
Залишок на 31.12.2023	74 544	3 869	216	1 976	309	409	888	71
Надходження за рік 2024	439 254	5 403	2 332		334	90	714	1
Вибуття за рік 2024	433 111	5 651	2 142		604	65	907	1
Залишок на 31.12.2024	80 687	3 621	406	1 976	39	434	695	71
Надходження за рік 2025	565 084	2874	1875		10	45	939	4
Вибуття за рік 2025	534 093	2313	1879		3	33	398	
Залишок на 31.12.2025	111 678	4 182	402	1 976	47	445	1 236	75

Запасів переданих під заставу для гарантії зобов'язань, впродовж звітного року, а також станом на 31.12.2025 року в Товаристві не обліковувалось.

Товариство не має окремі запаси, які станом на кінець 2025 року обліковуються на балансі, та знаходяться на відповідальному зберіганні згідно укладених Договорів в третіх осіб

5.3. Дебіторська заборгованість

До дебіторської заборгованості за продукцію, товари, роботи, послуги, яка наведена в Балансі (Звіті про фінансовий стан) Товариства станом на 31.12.2025 року включена поточна дебіторська заборгованість покупців та замовників перед Товариством за реалізовану ним продукцію, відвантажені товари, виконані роботи та надані послуги. Дана дебіторська заборгованість є торговельною дебіторською заборгованістю. Торговельна дебіторська заборгованість відображається у фінансовій звітності Товариства за чистою вартістю реалізації з урахуванням суми резерву сумнівних боргів.

Розподіл дебіторської заборгованості за строками погашення:

		31 грудня 2023.	31 грудня 2024.
статті дебіторської заборгованості			
сума дебіторської заборгованості зі строком погашення, тисяч гривень	до 30 днів	888	1112
	30-90 днів	106 500	118 539
	90-180 днів	17 658	53 991

	180-365 днів		
	більше 365 днів		
	Всього	125 047	173 642

Довгострокова дебіторська заборгованість відсутня.

Резерв сумнівних боргів. На суми простроченої дебіторської заборгованості на підставі аналізу платоспроможності окремих дебіторів з урахуванням відповідної інформації комерційного департаменту нарахований резерв сумнівних боргів за методом застосування абсолютної суми сумнівної заборгованості.

Показник	Дебіторська заборгованість за термінами погашення:				
	до 30 днів	30-90 днів	90-180 днів	180-365 днів	більше 365 днів
сума резерву станом на 31.12.2023	-	1 558	-	-	-
утворення резерву в 2024	-	2 171	-	-	-
використання резерву в 2024	-		-	-	-
залишок резерву на 31.12.2024	-	3 729	-	-	-
утворення резерву в 2025	-	21	-	-	-
використання резерву в 2025	-	636	-	-	-
залишок резерву на 31.12.2025	-	3 114	-	-	-

Перелік дебіторів та суми дебіторської заборгованості пов'язаних сторін наведено у розділі 6.

Інша поточна дебіторська заборгованість включає:

Показник	31 грудня 2024	31 грудня 2025
Кредити (позики) видані строком погашення до 12 місяців, всього:	45 475	46 025
Розрахунки з іншими дебіторами		
Всього	45 475	46 025

Дебіторська заборгованість за розрахунками з бюджетом включає заборгованість фінансових та податкових органів, а саме:

Стаття дебіторської заборгованості	31 грудня 2024	31 грудня 2025
Податок на прибуток		149
ПДВ	7 283	5 550
Місцеві податки та збори	26	26
Виплати по лікарняним листам	219	121
ПДФО	0	0
Військовий збір	0	0
Цільове фінансування з чорнобильського фонду	0	0
Всього	7 528	5 846

5.4. Зобов'язання

Інші поточні зобов'язання:

Показник	31 грудня 2024	31 грудня 2025
Заборгованість по нарахованим відсоткам по кредитах	77	83
Заборгованість за розрахунками по авансовим звітам (відрядження)	0-	155
Всього	77	238

Поточні забезпечення

Забезпечення на виплату щорічних відпусток (тис грн.)	
Сума резерву станом на 01.01.2024	10 526
Утворення резерву в 2024	8 658
Використання резерву в 2024	9 635
Сума резерву станом на 31.12.2024	9 549
Утворення резерву в 2025	8 945
Використання резерву в 2025	7 668
Залишок резерву на 31.12.2025	10 826

5.5. Оренда

Підприємство орендує складські та нежитлові приміщення за договорами оренди, які не передбачають безумовне право орендаря на розірвання договору. Майбутні мінімальні орендні платежі за операційною орендою, по яких Підприємство виступає орендарем, подано нижче:

Період	Сума
до одного року	29 688
від одного до п'яти років	6 224
більше п'яти років	0

На кінець 2025 року Підприємство не має договорів оренди, де виступає орендодавцем. Майбутні мінімальні орендні платежі за операційною орендою, по яких Підприємство виступає орендодавцем дорівнюють 0.

5.6. Дохід

Розподіл доходів за кожною групою доходів:

Група доходів	сума за період	
	2024 рік	2025 рік
дохід (виручка) від реалізації продукції (товарів, робіт, послуг)	772 160	916 495
чистий дохід від реалізації продукції (товарів, робіт, послуг)	667 629	807 236
інший операційний дохід	12 627	19 750
фінансовий дохід		
інший дохід	124	826

5.7. Витрати

Розподіл інших витрат:

Групи витрат	сума за період	
	2024 рік	2025 рік
Інші операційні витрати, а саме:	27 928	18 794
витрати на дослідження та розробки	10 581	11 870
витрати на придбання іноземної валюти	614	889
витрати на створення резерву сумнівних та безнадійних боргів	3 156	21
витрати від операційної курсової різниці	3 820	1 956
витрати від списання за результатами інвентаризації штрафів, пені, неустойки	490	407
	7 604	1 490
інші витрати операційної діяльності	1 663	2 161
Інші витрати	29	477
Собівартість реалізованих необоротних активів	29	477

5.8. Вплив змін валютних курсів

курсів різниці, що включені до:	сума за період	
	2024рік	2025рік
складу доходів звітнього періоду	6 530	10 280
складу витрат звітнього періоду	3 820	1 956
складу іншого додаткового капіталу		0

5.9. Виплати працівникам

витрати на заробітну плату працівників та супутні нарахування, що включені до:	сума за період	
	2024 рік	2025 рік
складу адміністративних витрат звітнього періоду	40 739	59 240
складу витрат на збут звітнього періоду	60 092	64 960
складу інших операційних витрат звітнього	10 406	11 768

5.10. Рух власного капіталу

	Зареєстрований (пайовий) капітал	Резервний капітал	Капітал у дооцінках	Нерозподілений прибуток (непокритий збиток)	Додатковий капітал	Всього
Залишок на 31.12.2023	38			129 781		129 819
Коригування				-95		-95
Скоригований залишок на початок 2024 року	38			129 686	0	129724
Чистий прибуток (збиток) за звітний період				-15 952		-15952
Відрахування до резервного капіталу						0
Внески до додаткового капіталу						0
Разом змін в капіталі				-15 952		-15952
Залишок на 31.12.2024	38			113 734	0	113 772
Коригування				-277		-277
Скоригований залишок на початок 2025 року	38			113 457		113495
Чистий прибуток (збиток) за звітний період				8 929		8929
Відрахування до резервного капіталу						0
Внески до додаткового капіталу						0
Разом змін в капіталі				8 929		8929
Залишок на 31.12.2025	38			122 386		122424

Виправлення помилок, допущених при складанні фінансових звітів у попередніх роках, здійснюється шляхом коригування сальдо нерозподіленого прибутку на початок звітнього року, такі помилки впливають на величину нерозподіленого прибутку (непокритого збитку).

З метою виправлення викривлень у фінансовій звітності за попередній звітний період були зроблені коригування у звітному 2025 році, а саме, відображені витрати за отримані послуги на суму 90 тисяч гривень шляхом коригування сальдо нерозподіленого прибутку на початок 2025 року (не вчасно отримано первинні документи).

Крім того, за результатом планової податкової перевірки в 2025 році був донарахований податок на прибуток за попередні роки в розмірі 187 тисяч гривень, що також відображено в звітності шляхом коригування нерозподіленого прибутку на початок звітнього періоду.

6. Операції з пов'язаними сторонами

Як визначено П(С)БО 23 «Розкриття інформації щодо пов'язаних сторін», пов'язаними сторонами вважаються:

- підприємства, які перебувають під контролем або суттєвим впливом інших осіб;
- підприємства і фізичні особи, які прямо або опосередковано здійснюють контроль над підприємством або суттєво впливають на його діяльність, а також близькі члени родини такої фізичної особи.

Перелік пов'язаних сторін визначається підприємством враховуючи сутність відносин, а не лише юридичну форму (превалювання сутності над формою). Відносини між пов'язаними сторонами це, зокрема, відносини: материнського (холдингового) і його дочірніх підприємств; спільного підприємства і контрольних учасників спільної діяльності; підприємства-інвестора і його асоційованих підприємств; підприємства і фізичних осіб, які здійснюють контроль або мають суттєвий вплив на це підприємство, а також відносини цього підприємства з близькими членами родини кожної такої фізичної особи; підприємства і його керівника та інших осіб, які належать до провідного управлінського персоналу підприємства, а також близьких членів родини таких осіб.

Операції пов'язаних сторін – передача активів або зобов'язань однією пов'язаною стороною іншим пов'язаним сторонам.

Операції з пов'язаними сторонами за роки, що закінчились 31 грудня 2024 та 2005 років, були представлені наступним чином:

Опис операцій	2024	2025
Отримані позики (погашення)	47 604	69 508
Виплати/надання позик	-64 048	-70 896
Послуги оренди, та інші послуги, що надані пов'язаним сторонам	9 640	9 626
Постачання землі та нерухомого майна пов'язаним сторонам	0	0
Постачання ТМЦ пов'язаним сторонам	18 697	79 372
Оренда та інші послуги, отримані від пов'язаних сторін	2 054	8 441
Придбання основних засобів та нематеріальних активів у пов'язаних осіб	7 320	722
Купівля запасів у пов'язаних сторін	431 264	550 407

Баланси з пов'язаними сторонами станом на 31 грудня 2024 та 2025 років були представлені наступним чином:

Опис	31 грудня 2024	31 грудня 2025
Торгова дебіторська заборгованість	13 873	46 286
Дебіторська заборгованість за виданими позиками	45 425	46 863
Дебіторська заборгованість за виданими авансами за товари та послуги	0	2 746
Торгова та інша кредиторська заборгованість	75 617	137 121

Загальна сума компенсації провідному управлінському персоналу, включена, в адміністративні витрати, виплати пов'язані виключно із трудовими відносинами, й складають за 2024 рік 17 531 тис грн, за 2025 рік 18 699 тис грн.

7. Цілі та політика управління фінансовими ризиками

Фінансові інструменти (фінансові активи та фінансові зобов'язання) станом на 31 грудня 2024 та 2025 років представлені таким чином:

Опис	31 грудня 2024	31 грудня 2025
Фінансові активи		
Дебіторська заборгованість за продукцію, товари, роботи, послуги	125 047	173 642
Векселі одержані		
Інша поточна дебіторська заборгованість	45 475	46 862
Кошти на рахунках в банку	11 816	5268
Разом	182 338	225 772
Фінансові зобов'язання		
Кредити банків, з урахуванням заборгованості по відсотках	115 000	93 584
Зобов'язання за фінансовою орендою		
Поточна кредиторська заборгованість за товари, роботи, послуги	60 256	150 679
Інші поточні зобов'язання		
Разом	175 256	244 263

Використовуючи фінансові інструменти, Підприємство зазнає впливу таких фінансових ризиків: ринковий ризик, кредитний ризик і ризик ліквідності. Керівництво Підприємства контролює процес управління цими ризиками. Політика управління ризиками Підприємства включає ідентифікацію та аналіз ризиків, до яких схильне Підприємство, встановлення припустимих граничних значень ризику, моніторинг ризиків та контроль дотриманням встановлених обмежень. Керівництво регулярно аналізує політику управління ризиками на предмет необхідності внесення змін в зв'язку зі змінами у складі фінансових інструментів, ринкових умов та діяльності Підприємства.

Ринковий ризик

Ринковий ризик є ризиком того, що справедлива вартість майбутніх грошових потоків за фінансовими інструментами коливатиметься внаслідок змін у ринкових цінах. Ринковий ризик

включає в себе три типи ризику: валютний ризик, ризик відсоткової ставки та ціновий ризик. Підприємство має фінансові інструменти, які зазнають впливу ринкового ризику (валютного та ризику відсоткової ставки).

Валютний ризик

Валютний ризик – це несприятливе коливання курсів іноземних валют відносно української гривні, яке впливає на показники операційної та інвестиційної ефективності підприємства. Зниження чи підвищення вартості національної валюти саме по собі не є несприятливою зміною. Нею є такий напрям руху курсу, який призводить до зниження фінансового результату компанії.

Підприємство здійснює операції в іноземній валюті. Таким чином, Підприємство зазнає впливу валютного ризику, зокрема, в умовах нестабільності функціональної валюти, що збільшує її потенційні збитки від курсових різниць. Проте, керівництво Підприємства здійснює оперативний моніторинг руху валютних котирувань і вживає заходів щодо мінімізації втрат внаслідок коливань цін в іноземній валюті.

Схильність Підприємства до валютного ризику станом на 31 грудня 2024 та 2025, виходячи з балансових сум фінансових інструментів, була такою:

	31 грудня 2024		31 грудня 2025	
	USD	EUR	USD	EUR
Кошти на рахунках в банку (значні обороти за період, залишки відсутні)	0	58		52
Дебіторська заборгованість за продукцію, товари, роботи, послуги (значні обороти за період, залишки відсутні)	0	1249	0	1971
Кредити банків, з урахуванням заборгованості по відсотках (відсутні)	0	0	0	0
Поточна кредиторська заборгованість за товари, роботи, послуги	0	47	0	143
Всього	0	1260	0	1880

Чутливість прибутку до змін у курсах обміну **EUR** на 10% складає 3%.

Інформація про чутливість капіталу Підприємства до змін у курсах обміну євро та долару США не обраховувалась.

Ризик відсоткової ставки

Ризик зміни відсоткових ставок є ризиком того, що зміни плаваючих відсоткових ставок негативно позначаються на фінансових показниках Підприємства. Станом на 31 грудня 2025 Підприємство не мало кредитів з плаваючими % ставками.

Кредитний ризик

Кредитний ризик Підприємства обмежується її фінансовими активами. Підприємство здійснює на постійній основі моніторинг своєчасності врегулювання зобов'язань покупцями та іншими контрагентами, та враховує таку інформацію під час управління кредитними ризиками та аналізу виконання планових платежів. Фінансові активи Підприємства не забезпечені заставами або іншими гарантіями.

Максимальний кредитний ризик Підприємства обмежується чистою вартістю фінансових активів в звіті про фінансовий стан, а саме:

	31 грудня 2024	31 грудня 2025
Дебіторська заборгованість за продукцію, товари, роботи, послуги	125 047	173 642
Інша поточна дебіторська заборгованість	45 475	46 862

Короткострокові векселі одержані	0	0
Кошти на рахунках в банку	11 816	5268

Фінансові активи Підприємства не забезпечені заставою або іншими додатковими кредитними забезпеченнями.

Підприємство не є схильною до впливу суттєвих кредитних ризиків щодо грошових коштів, оскільки воно обслуговується банками з високими кредитними рейтингами.

При розподілі торгової дебіторської заборгованості за термінами погашення прострочена дебіторська заборгованість з терміном понад один рік відсутня.

Керівництво Підприємства вважає, що кредитний ризик по відношенню дебіторської заборгованості адекватно відображується нарахованим резервом (Примітка 6.3.), що зменшує номінальну вартість дебіторської заборгованості до вартості, що буде відшкодована.

Ризик ліквідності

Ризик ліквідності є ризиком того, що Підприємство не зможе платити за своїми зобов'язаннями у встановлені строки. Підприємство ретельно стежить за плановими погашеннями своїх зобов'язань і прогнозами грошових надходжень та платежів в ході звичайної операційної діяльності. Дані, що використовуються для аналізу відповідних грошових потоків, відповідають даним угод.

Підприємство здійснює контроль над ризиком дефіциту грошових коштів, використовуючи інструмент планування поточної ліквідності.

Нижче представлена узагальнена інформація щодо договірних недисконтованих платежів по фінансових зобов'язаннях Підприємства в розрізі строків погашення цих зобов'язань.

на 31 грудня 2024	До 1 року	Від 1 до 2 років	Від 2 до 5 років	Більше 5 років	Всього
Кредити банків, з урахуванням заборгованості по відсотках	115 076	-	-	-	115 076
Майбутні відсотки за кредитами	16 782	-	-	-	16 782
Платежі за фінансовою орендою	0	-	-	-	0
Поточна кредиторська заборгованість за товари, роботи, послуги	60 256	-	-	-	60256
Інша кредиторська заборгованість	0	-	-	-	0
Всього	192 114	-	-	-	192 114

на 31 грудня 2025	До 1 року	Від 1 до 2 років	Від 2 до 5 років	Більше 5 років	Всього
Кредити банків, з урахуванням заборгованості по відсотках	93 584	-	-	-	93 584
Майбутні відсотки за кредитами	16 617	-	-	-	16 617
Платежі за фінансовою орендою	0	-	-	-	0
Поточна кредиторська заборгованість за товари, роботи, послуги	150 679	-	-	-	150 679
Інша кредиторська	0	-	-	-	0

заборгованість					
Всього	260 880	-	-	-	260 880

9. Управління капіталом

Підприємство розглядає статутний капітал як основне джерело капіталу, підприємство не має кредитів та позик та заборгованість за кредитами та позиками Головною метою управління капіталом Підприємства є підтримка достатньої кредитоспроможності і коефіцієнтів забезпеченості власними коштами з метою збереження можливості продовжувати свою діяльність, забезпечуючи прийнятний рівень прибутковості на інвестований капітал, дотримуючись інтересів інших партнерів і підтримуючи оптимальну структуру капіталу, що дозволяє мінімізувати витрати на капітал.

Підприємство здійснює управління капіталом з метою забезпечення гарантій того, що воно зможе продовжувати свою діяльність на безперервній основі, одночасно підтримуючи довіру кредиторів та забезпечуючи максимальний прибуток власнику, а також власний майбутній розвиток.

10. Події після звітної дати

В період між датою балансу та остаточною датою затвердження фінансової звітності до випуску, не відбулось інших суттєвих подій, крім викладених в Примітці 4, що могли б потребувати коригування активів та зобов'язань Товариства та які могли б вплинути на економічні рішення користувачів чи потребують внесення змін до фінансової звітності. Варто зазначити, що повномасштабна агресія росії триває, військовий стан в Україні продовжено, й можливий вплив її результатів на подальшу роботу Товариства зараз спрогнозувати неможливо.

Відповідно до засад, визначених НП(с)БО 6 "Виправлення помилок і зміни у фінансових звітах", в період між датою балансу та датою затвердження фінансової звітності до випуску, не відбулось інших суттєвих подій, що могли б потребувати коригування активів та зобов'язань Товариства та які могли б вплинути на економічні рішення користувачів чи потребують внесення змін до фінансової звітності Товариства за звітний 2025 рік



Віталій РОМАНЧЕНКО

Валентина БОГДАНОВА

Звіт про управління
ТОВАРИСТВА З ОБМЕЖЕНОЮ
ВІДПОВІДАЛЬНІСТЮ "ЕЛЬФА ЛАБОРАТОРІЯ"

За рік, що закінчився 31 грудня 2025 року

м. Київ, 2026

Загальні відомості

Повне найменування: Товариства з обмеженою відповідальністю «Ельфа Лабораторія»

Ідентифікаційний код юридичної особи: 24591419

Місцезнаходження: 03148, м. Київ, вул. Івана Дзюби, буд. 9

Міжміський код, телефон та факс: +38 (044) 451 47 40

Електронна поштова адреса: office@elfagroup.com

Адреса сторінки в мережі Інтернет, яка додатково використовується для розкриття інформації:
<http://www.elfa.ua>

Зміст

1. Організаційна структура та опис діяльності підприємства	3
2. Результати діяльності підприємства.	9
3. Ліквідність та зобов'язання.....	9
4. Екологічні аспекти	10
5. Соціальні аспекти та кадрова політика.....	11
6. Ризики	11
7. Фінансові інвестиції.....	12
8. Перспективи розвитку	12

1. Організаційна структура та опис діяльності підприємства

Даний Звіт про управління Товариства з обмеженою відповідальністю "ЕЛЬФА ЛАБОРАТОРІЯ" складений за 2025 рік станом, на 31 грудня 2025 року у відповідності до вимог Закону України «Про бухгалтерський облік та фінансову звітність в Україні» від 16.07.1999 № 996-XIV, з змінами та доповненнями; з використанням «Методичних рекомендацій зі складання звіту про управління», затверджений наказом Міністерства фінансів України від 07 грудня 2018 року № 982, з змінами.

1.1. Загальні відомості про Компанію

Товариство з обмеженою відповідальністю "Ельфа Лабораторія" (надалі – Компанія) було створене та зареєстроване відповідно до законодавства України 21 січня 1997 року (як ЗАТ «Ельфа») київським підприємцем Дмитром Поповим. Підприємство входить до групи компаній «Ельфа» (надалі – Група), яка є одним з провідних і найбільших українських виробників косметичних засобів і побутової хімії. Діяльність Групи включає створення, виробництво і просування косметичних засобів та побутової хімії різних категорій, виробництво упаковки, забезпечення логістики і дистрибуції продукції власного виробництва, а також продукції партнерів.

Діяльність Групи охоплює повний цикл виробництва і дистрибуції косметичних засобів. Серед стратегічних пріоритетів Групи розширення асортиментного ряду продукції, використання інноваційних технологій у виробництві, вдосконалення бізнес-процесів, розвиток нових напрямків діяльності, збільшення присутності на міжнародних ринках. Elfa Group постійно розвивається та створює нові рішення. Сильними сторонами компанії є 2 науково-дослідні лабораторії в Лодзі та Києві з найкращими розробниками в галузі косметології та 6 фабрик у 3 європейських країнах, де виробляється уся продукція та упаковка.

Компанія зосереджена на R&D та маркетингу. Вони завжди в курсі нових рішень, але не забувають, хто вони і де народилися. Їх життя дуже динамічне. Elfa Group створює можливості для реалізації молодим спеціалістам, а також цінує досвідчених. Інвестує в нові проекти та стартапи, цінує нові, оригінальні та сучасні ідеї. Фармацевтична фабрика Elfa Pharm прагне дбайливо використовувати природні ресурси. Технології, процеси та товари розроблені таким чином, щоб знизити негативний вплив на навколишнє середовище та сприяти раціональному використанню природних ресурсів. Очищення обладнання відбувається у замкнутому циклі, а застосування строгих норм утилізація не завдає шкоди природним ресурсам.

Безпосередньою діяльністю Компанії є оптова та роздрібна торгівля косметичними товарами та побутовою хімією. Власна регіональна мережа охоплює всі регіони країни і є однією з найбільших серед вітчизняних виробників. Станом на 31.12.2025 року має 20 не відокремлених підрозділів – 19 магазинів роздрібною торгівлі, які розташовані по всій Україні та 1 інтернет-магазин .

Метою діяльності підприємства є забезпечення досягнення суспільно-корисних цілей та одержання прибутку на підставі здійснення спільної виробничої, торговельної, наукової, посередницької та іншої діяльності в порядку і на умовах, визначених чинним законодавством України та Статутом.

1.2. Керівництво та організаційна структура

Вищим органом управління є Загальні збори учасників. Загальне керівництво Компанією здійснює Директор, який призначається Загальними зборами учасників. За діяльність товариства відповідає Виконавчий директор, який одночасно є учасником товариства та кінцевим бенефіціарним власником. Станом на кінець 2025 року товариство має сформований, затверджений Статутом й сплачений Статутний капітал в розмірі 38 000,00 грн.

Серед учасників та кінцевих бенефіціарних власників публічні особи відсутні.

В 2025 році змін персонального складу управлінського персоналу не відбувалось.

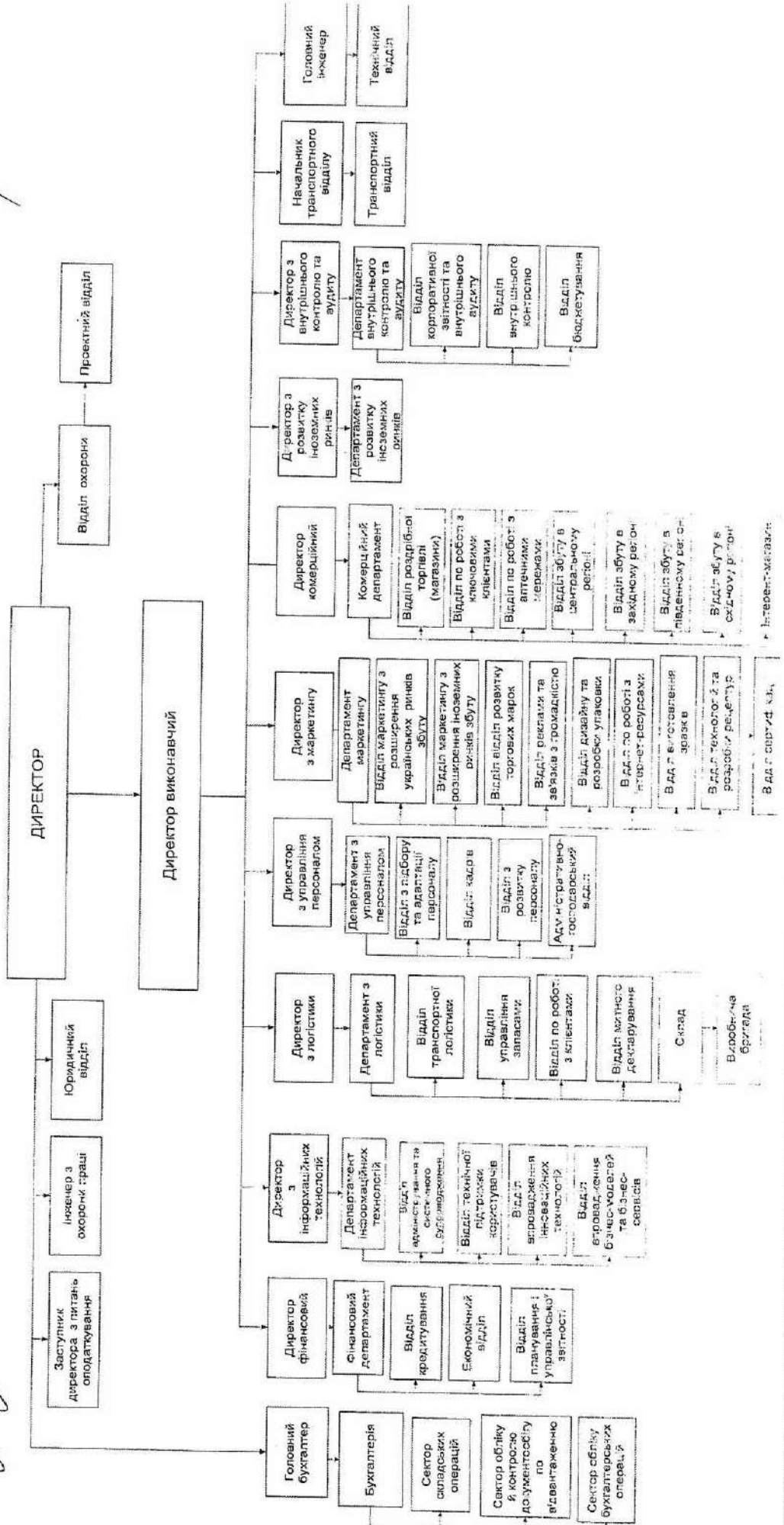
ПОГОДЖУЮ
Директор виконавчий
ТОВ «ЕЛЬФА ЛАБОРАТОРІЯ»

(Підпис)
«ЕЛЬФА» 20/19Р

СХЕМА ОРГАНІЗАЦІЙНОЇ СТРУКТУРИ ТОВ «ЕЛЬФА ЛАБОРАТОРІЯ» на 2019р

ЗАТВЕРДЖУЮ
Директор
ТОВ «ЕЛЬФА ЛАБОРАТОРІЯ»

(Підпис)
«ЕЛЬФА» 20/19Р



1.3. Інформація про персонал

За рік, що закінчився 31 грудня 2025 року заробітна плата працівників Компанії склала 105 483,6 тис. грн. і порівняно з попереднім роком збільшилась на 10,3 відсотки, тоді як чисельність персоналу зменшилась на 15%.

Кадрова програма Компанії спрямована на підвищення рівня кваліфікації працівників та тісно пов'язана зі стратегією розвитку. Вона в цілому є динамічною і коригується відповідно до виробничої та економічної ситуації.

Найголовнішим завданням у кадровій роботі є формування високопрофесійного колективу, здатного працювати на перспективу.

Основною цінністю Компанії є її персонал. Згуртований колектив, впевненість у завтрашньому дні, можливість професійного і кар'єрного розвитку становлять основу кадрової політики компанії.

1.4. Продукція та ринки збуту

Компанія експортує косметичні товари та товари для дому в країни СНД, Євросоюзу, Америки, Африки та Близького Сходу.

Партнерами компанії є більш ніж 11 тисяч компаній з 25 країн, включаючи Україну. Ефективність, виконання взятих на себе зобов'язань і взаємна повага – основні принципи партнерства Компанії.

Компанія успішно працює на косметичному і фармацевтичному ринках України. Об'єктивною оцінкою діяльності Компанії є отримання нагород Українських та іноземних рейтингів, серед яких «Диплом за відмінну якість» від НДЦНСЕ «Тест», «Диплом за розвиток вітчизняного виробництва» від ТПП України, "International trophy for quality" (Швейцарія), «Панацея», "Фаворит Успіху", «Приз Європи за Якість» (Іспанія), «Експортер року», «Лідер галузі 2010», Cognis Formulation Award 2010, «Нове на зміну краще», «100 кращих товарів України», «Best «Enterprises» (Ірландія), та ряд інших.

У 2018 році, засновник Групи став одним з «100 бізнес-амбасадорів України» за версією видання "Бізнес".

Компанія пропонує ринку широкий асортимент косметичних засобів і товарів для дому. У портфелі брендів компанії зокрема такі бренди, як: «Зелена аптека», «Salon SPA collection», «Fresh Juice», «Dr. Sante», «Sun Energy», «Caramel», «Pink Elephant», «BIO formula», «Домашній доктор», «Elfa Pharm» та інші, всього близько 2000 найменувань продукції.

Асортиментний ряд компанії постійно розширюється, поповнюючись новими брендами і товарами.

З 2017 року, на території України діє програма лояльності «Ельфа Клуб», яка проводиться в мережі фірмових магазинів Компанії.

ТОВ «ЕЛЬФА ЛАБОРАТОРІЯ» є власником ТМ, під якими виробляється продукція Групи.

Крім того, ТОВ «ЕЛЬФА ЛАБОРАТОРІЯ» має відому репутацію у сфері дистрибуції косметичної та піномиючої продукції в Україні. Партнерський підхід до споживачів дав йому змогу налагодити міцні, довгострокові зв'язки з клієнтами, а також здобути репутацію надійного постачальника косметичної та піномиючої продукції.

Торгівельні марки наведені у таблиці нижче

Торгівельна марка	Опис
	<p>Засоби марки «Аргентум +» видаляють іржу, мильний і вапняний наліт у ванній кімнаті і туалеті, і є «Антибактеріальними», завдяки іонам срібла, кислот і бензалконіум хлориду</p>
	<p>Зволожуюча і заспокійлива лінія для депіляції. Aloe Vera містить 75 потенційно активних компонентів: вітаміни, ензими, мінеральні речовини, цукор, лігніни, сапоніни, саліцилову і амінокислоти.</p> <p>Продукція бренду Aloe Epil: воск для епіляції, крем для депіляції, креми після і до депіляції</p>
	<p>Лінійка продуктів представлена наступними серіями:</p> <p>«BIO formula» - продукти серії «BIO formula» містять м'які, що біологічно розкладаються ПАВ, дуже ніжні і шадні для шкіри рук, а також мають легкі приємні аромати.</p> <p>«BIO нянг» - всі засоби даної лінійки гіпоалергенні, не містять барвників, добре змиваються і виполіскуються з одягу, тестовані дерматологами в ЕУ Польща - Hamilton International</p>
	<p>«BIO green» - це серія засобів по догляду за будинком, що складається з м'яких біорозкладаючої ПАВ, які не забруднюють життєво важливі ресурси Землі і безпечні для здоров'я людини.</p> <p>Продукція бренду BIO green: м'ячі засоби для ванної кімнати, засоби для прання, універсальні м'ячі засоби</p>
	<p>Bio Naturell - це нова серія необхідних коштів для всієї родини за доступною ціною, яка була створена для задоволення потреб у догляді за собою.</p> <p>Продукція бренду Bio naturell: гель для душу, рідке мило, засоби для ванної кімнати, догляд за волоссям, шампунь</p>
	<p>«Camomile Depilation» - лінія засобів для депіляції чутливої шкіри і сприйнятливою до зовнішніх подразників. В основі формул засобів серії екстракти лікарських трав - ромашки та календули, активні компоненти яких мають вираженими бактерицидними, протизапальними і загочичними властивостями</p>
	<p>«Cool men» - серія спеціальних засобів для чоловіків. В основі марки екстракти гуарани та кофеїну. Працюючи в комплексі, гуарана і кофеїн є енергетиком для шкіри</p>
	<p>Лінійка продуктів Dr. Sante представлена наступними серіями: 0 відсотків, Aloe Vera, Anti Hair Loss, Antibacterial, Aqua Termal, Argan Hair, ArganOil, Baby, BB cream, Body Correct, Cannabis Hair, Coconut Hair, Creme, Cucumber Balance Control, Detox Hair, Femme Intime, Goji Age Control, HYALURON HAIR, Hyaluron Mezzo Pro, Keratin, Macadamia Hair, Natural Therapy, Oily Rich, Pure Code, Simply Clean, Vitamin C, White skin, Антиперспіранти, Рідкий шовк, Маски для обличчя, Ніжні ніжки, Ніжний шовк для рук, Піп'яна серія.</p>

Торговельна марка

Опис



«Ecoplant for home» - лінійка засобів побутової хімії для прибирання дому, у виробництві яких не застосовуються агресивні ПАВ, фосфати та синтетичні віддушки.



ТМ «Elfa Pharm» - це асортимент серій, що забезпечує видимий результат дії продуктів з використанням принципів фармацевтики.

Лінійка продуктів представлена наступними серіями: 7-oil 7 масел, Acnacid, Acne MED, Age Adapt, Aqua MED, Atopi med, BabyBorn, Detox Med, Farnesol, Hair MED, Hyaluron5 MED, Intimo + Med, Lico + Med, MamaCare, Panthe Med, Panthenol, Sensi MED, Віп'яна серія.

FRESH JUICE

«Fresh Juice» - серія косметичних засобів, створених на основі сокових концентратів і харчових смако-ароматичних добавок



«Green Pharmacy» - лінійка косметичних засобів для щоденної турботи про красу і здоров'я

При створенні продуктів, фахівці відібрали рослинні екстракти і масла для дбайливого догляду для всієї родини



«Grün Tab» - серія екологічних і безпечних засобів для миття посуду в посудомийних машинах. Продукти даної серії мають сертифікат Vegan, що підтверджує, що вся продукція не містить будь-яких інгредієнтів тваринного походження і не тестувалася на тваринах.



Серія засобів для депіляції, в яку входять : воски для депіляції, креми для депіляції, креми до і після депіляції, засоби для бритья

O'HERBAL

Серія засобів догляду за волоссям «O'Herbal» - це стандартизовані моно-екстракти та високі дозування активних компонентів; безпека продукції, підтверджена високими європейськими стандартами якості; інноваційні формули рецептур з використанням сучасних високоякісних компонентів



Дитяча косметика «Pink Elephant» розроблена для дітей від 3 років з урахуванням особливостей дитячої ніжної шкіри та за участю дерматологів



«Pink Up» - засоби для депіляції для нормальної та сухої шкіри. Лінійка засобів збагачена екзотичними компонентами і екстрактами для зволоження шкіри після депіляції та комплексом масел для омолодження та збереження привабливості і пружності ніг

Торгівельна марка

Опис



Косметологічні препарати «Salon» та «Salon SPA collection» призначені як для професійного, так і для домашнього використання. ТМ Salon представлена засобами по догляду за волоссям, засобами по догляду за нігтями.

ТМ Salon SPA Collection представлена в наступних лінійках:

Salon SPA Collection hands – колекція засобів по догляду за руками.

Salon SPA collection foot – колекція засобів по догляду за ногами. Містить кращі компоненти, зібрані на берегах Атлантичного океану, Егейського і Мертвого морів.

Salon SPA collection body – колекція засобів по догляду за тілом. В основі колекції – продукти Мертвого моря. Salon SPA collection world – колекція засобів, що охоплює традиції SPA-культур світу.

Salon SPA collection world – колекція засобів, що охоплює традиції SPA-культур світу.

«Salon Professional» – це вирішення проблем відновлення та зміцнення волосся. Серія продуктів призначена для вирішення проблем, притаманних усім типам волосся



«Sun Berry» – спрей у вигляді крему або масла, захищає шкіру від негативного впливу UV променів, які викликають сонячний опік і провокують появу зморшок



«Sun Berry» – лінійка засобів з захисними фільтрами від ультрафіолетового випромінювання, що вилічує засоби для засмаги, після засмаги, засоби для догляду за волоссям та губами.



«Very Berry» – косметична серія з природних інгредієнтів з високою концентрацією корисних речовин і натуральних олій



«WOX» – лінійка засобів для та після депіляції.



«Домашній доктор» – лінійка профілактичних косметичних засобів з домашньої аптечки по догляду за шкірою і волоссям. У колекції – засоби: пігієнічні диялічні крему, сіль для ванн з ромашкою і чередою; профілактичний догляд за волоссям і тілом; профілактичні засоби для вирішення поширених проблем (варикоз, та ін.), солі для ванн, а також засоби по догляду за шкірою



«Зелена аптека» – серія косметичних засобів для тіла. У косметичних засобах «Зелена аптека» – використовується більше 300 рослинних екстрактів і масел, багатих мікроелементами і вітамінами



«Чистунья» – серія засобів для прибирання. Продукція бренду «Чистунья»: рідке мило, мючі засоби для ванної кімнати, кухні, мючі засоби для посуду, засоби для скла, засоби для прання, універсальні мючі засоби.

«Чистунья Економ» – серія економних засобів для прибирання

2. Результати діяльності підприємства.

Порівняльна таблиця отриманих доходів в результаті діяльності за 2024– 2025 роки

Таблиця 1

Показник	2024 рік	2025 рік
Чистий дохід від реалізації продукції (товарів, робіт, послуг, тис. грн)	667 629	807 236
Інші операційні доходи, тис. грн	12 627	19 750
Інші доходи, тис. грн	124	826

Результати діяльності Компанії за 2024 – 2025 роки

Таблиця 2

Показник	2024 рік, тис. грн	2025 рік, тис. грн	Коливання, тис. грн
Дохід від реалізації продукції та інші операційні доходи	680 256	826 986	146 730
Собівартість реалізованої продукції та інші операційні витрати	-432 877	-532 702	99 825
Інші доходи	124	826	702
Адміністративні витрати	-58 929	-66 541	7 612
Витрати на збут	-157 332	-182 380	25 048
Інші витрати та фінансові витрати	-27 928	-18 794	-9 134
Фінансовий результат до оподаткування	-15 952	10 136	26 088
Податок на прибуток	0	1207	1 207
Чистий прибуток	-15 952	8 929	24 881

3. Ліквідність та зобов'язання

Компанія здійснює аналіз строків погашення активів та зобов'язань і планує свою ліквідність залежно від очікуваних строків погашення відповідних фінансових інструментів. Потреби Компанії в коротко-та довгостроковій ліквідності здебільшого забезпечуються за рахунок грошових коштів від операційної діяльності. Серед факторів, які в подальшому можуть вплинути на ліквідність – зміна валютного курсу, темпів інфляції, подальші інвестиції задля вдосконалення та розширення торгівельної мережі.

Показники ліквідності та платоспроможності

Таблиця 3

Основні показники	Фактичне значення		Нормативне значення	Аналіз відповідності нормативу
	2024	2025		
Коефіцієнт абсолютної ліквідності	0,059	0,020	>0,1	Ні
Коефіцієнт загальної ліквідності (покриття)	1,455	1,386	>1,0	Так
Коефіцієнт забезпеченості власними оборотними засобами	0,313	0,278	>0,1	Так
Коефіцієнт маневреності власного капіталу	0,808	0,848	>0	Так
Коефіцієнт оборотності активів	2,264	2,282	Збільшення	Так

4. Екологічні аспекти

Діяльність Компанії спрямована на скорочення обсягів утворення відходів, впровадження безвідходних технологій, зведення до мінімуму утворення відходів, що не підлягають переробці.

Так, в офісах Компанії активно впроваджується політика, яка передбачає використання документообігу на паперових носіях тільки там, де це передбачено вимогами чинного законодавства. Решта документообігу ведеться в електронній формі. В офісах запроваджено окремий збір та подальшу передачу на вторинну переробку використаного паперу та картонної упаковки.

Компанія проводить цілеспрямовану поетапну заміну люмінесцентних ламп в офісах на сучасні світлодіодні, скорочуючи таким чином споживання електроенергії та обсяги утворення відпрацьованих ламп. Котельні, які використовуються в на складах та в офісах для опалення та гарячого водопостачання, побудовані з використанням сучасного та енергоефективного обладнання для максимальної економії природних ресурсів.

Ресурсоцінні відходи, такі як оргтехніка, яка вичерпала свій ресурс, відходи, що містять кольорові та чорні метали, картонно-паперові відходи, тощо передаються спеціалізованим організаціям для вторинної переробки. В офісі також організовані збір та подальша передача спеціалізованим організаціям небезпечних та ресурсоцінних відходів від співробітників, таких як відпрацьовані батарейки та кришечки від пластикових пляшок. Небезпечні відходи, зокрема акумуляторні батареї, відпрацьовані люмінесцентні лампи, відпрацьоване мастило, які в невеликих кількостях утворюються на об'єктах Компанії в процесі роботи, також передаються на вторинну переробку та утилізацію спеціалізованим організаціям, які мають відповідну матеріально-технічну базу та ліцензії.

5. Соціальні аспекти та кадрова політика

Загальна середня облікова чисельність працюючих Компанії за 2025 рік становила 179 працівників.

Компанія постійно проводить навчальні заходи, тренінги, співробітники компанії відвідують різноманітні професійні семінари та конференції. Крім цього Компанія надає доступ до сучасних онлайн навчальних платформ. За 2025 рік в Компанії значна частина співробітників пройшли навчання та підвищили свою кваліфікацію.

Компанія дотримується всіх положень чинного законодавства про працю і робить все належне для того, щоб будь-які рішення стосовно підбору, розвитку та просування по службі співробітників ґрунтувались та залежали виключно від їх особистих професійних якостей, кваліфікації, вмінь, досягнень і потенціалу. Компанія поважає основоположні права людини й не дозволяє, щоб будь-які рішення приймалися в залежності від расової приналежності, віросповідання, статі, віку, національного походження, сексуальної орієнтації, сімейного стану або обмежених фізичних можливостей особи.

В оплаті праці Компанія дотримується принципів внутрішньої та зовнішньої справедливості: в рамках Компанії та у порівнянні з ринком праці Україні. Окрім всіх обов'язкових соціальних виплат, передбачених чинним законодавством України, Компанія додатково надає пакет соціальних виплат, а саме допомогу: на оздоровлення, при народженні дитини, у зв'язку з виходом на пенсію, у зв'язку зі смертю працівника або його близьких, у скрутних становищах працівника. Працівники Компанії забезпечуються комплексною програмою медичного страхування, страхуванням життя та від нещасного випадку.

Компанія забезпечує безпечне середовище та захищене робоче місце, а також інформує щодо потенційних ризиків для безпеки праці та управління такими ризиками. Компанія не допускає небезпечних дій та забезпечує власну безпеку та безпеку інших. У Компанії категорично забороняється перебувати на робочому місці й виконувати трудові обов'язки в стані алкогольного або наркотичного сп'яніння та під впливом інших заборонених законодавством речовин, що погіршує здатність виконувати роботу безпечно та ефективно, а також може завдати шкоди репутації або активам Компанії.

6. Ризики

Компанії властиві кредитний ризик, ризик ліквідності і ринковий ризик.

Загальна програма управління ризиками сконцентрована на непередбачуваності та неефективності фінансового ринку України і спрямована на зменшення його потенційного негативного впливу на фінансові результати Компанії. Вище керівництво Компанії контролює процес управління цими ризиками, а діяльність Компанії, пов'язана з фінансовими ризиками, здійснюється згідно з відповідною політикою та процедурами, при цьому виявлення, оцінка та управління фінансовими ризиками здійснюються відповідно до політики Компанії.

Ринковий ризик

Ринковий ризик – це ризик того, що справедлива вартість майбутніх грошових потоків за фінансовим інструментом коливатиметься внаслідок змін ринкових цін. Ринковий ризик складається з трьох типів ризиків: ризик зміни процентної ставки, валютний ризик та інші цінові ризики. Компанії непритаманний суттєвий ризик зміни процентної ставки, оскільки вона зазвичай залучає позики за фіксованими ставками. Так само Компанії не притаманні інші цінові ризики.

Валютний ризик – це ризик того, що вартість фінансового інструменту коливатиметься внаслідок змін валютних курсів. Ризик Компанії, пов'язаний зі змінами валютних курсів, стосується насамперед операційної діяльності Компанії (коли торгова кредиторська та дебіторська заборгованість Компанії деноміновані в іноземних валютах) і фінансової діяльності (коли процентні позики Компанії деноміновані в іноземних валютах).

Ризик ліквідності

Компанія здійснює аналіз строків погашення активів та зобов'язань і планує свою ліквідність залежно від очікуваних строків погашення відповідних фінансових інструментів. Потреби Компанії в коротко- та довгостроковій ліквідності здебільшого забезпечуються за рахунок грошових коштів від операційної діяльності.

Кредитний ризик

Кредитний ризик – це ризик того, що контрагент не виконає своїх зобов'язань за фінансовими інструментами або за контрактом, що може призвести до фінансових збитків. Компанії властивий кредитний ризик від операційної діяльності (насамперед, за торговельною дебіторською заборгованістю) і від фінансової діяльності, включаючи депозити в банках і фінансових установах, операції з іноземною валютою та інші фінансові інструменти.

Фінансові інструменти, які потенційно можуть призвести до істотної концентрації кредитного ризику Компанії, складаються в основному із коштів у банку, короткострокових депозитів, а також торгової та іншої дебіторської заборгованості.

Дебіторська заборгованість представлена за вирахуванням резервів. Компанія не вимагає застави для торгової дебіторської заборгованості.

Керівництво має розроблену кредитну політику, і потенційні кредитні ризики постійно відслідковують. Оцінку ризику здійснюють за всіма замовниками, які кредитуються на суму, що перевищує певний ліміт. Кредитний ризик, що виникає за фінансовими операціями, знижується шляхом диверсифікації, вибору контрагентів виключно з високим кредитним рейтингом та шляхом встановлення лімітів сукупного кредитного ризику за кожним контрагентом. Кредитний ризик Компанії відслідковують та аналізують у кожному конкретному випадку, і керівництво Компанії вважає, що кредитний ризик адекватно відображений у резервах на покриття збитків від зменшення корисності активів.

Для оцінки очікуваного кредитного збитку торгова та інша дебіторська заборгованість об'єднана у категорії згідно зі спільними характеристиками кредитного ризику та кількістю днів прострочення.

7. Фінансові інвестиції

В 2025 році підприємством не здійснювалося придбання корпоративних прав, цінних паперів, деривативів та інших фінансових інструментів.

8. Перспективи розвитку

Компанія активно розвиває декілька напрямків своєї діяльності, а саме:

- Вдосконалення асортименту продукції відповідно до викликів ринку
- Вихід на нові іноземні ринки
- Збільшення нумеричної дистрибуції в Україні
- Розширення власної мережі фірмових магазинів
- Вдосконалення комунікаційних технологій.



Віталій РОМАНЧЕНКО



ВИТЯГ

з Реєстру аудиторів та суб'єктів аудиторської діяльності

ІНФОРМАЦІЯ ПРО СУБ'ЄКТА АУДИТОРСЬКОЇ ДІЯЛЬНОСТІ:

Реєстровий номер у Реєстрі аудиторів та суб'єктів аудиторської діяльності: 1943

Форма здійснення аудиторської діяльності: Аудиторська фірма

Дата внесення реєстрової інформації у Реєстр аудиторів та

суб'єктів аудиторської діяльності: 17.10.2018

Дата внесення реєстрової інформації до розділу «Суб'єкти аудиторської діяльності, які мають право проводити обов'язковий аудит фінансової звітності» Реєстру аудиторів та суб'єктів аудиторської діяльності: 11.12.2018

ВІДОМОСТІ ПРО АУДИТОРСЬКУ ФІРМУ:

Ідентифікаційний код юридичної особи в ЄДРПОУ: 21357002

Найменування аудиторської фірми: Товариство з обмеженою відповідальністю "Аудиторська фірма "Моноліт"

ІНФОРМАЦІЯ ПРО ЧИННЕ РІШЕННЯ ПРО ПРОХОДЖЕННЯ ПЕРЕВІРКИ СИСТЕМИ КОНТРОЛЮ ЯКОСТІ АУДИТОРСЬКИХ ПОСЛУГ:

Орган, який прийняв рішення: АПУ

Дата рішення: 12.06.2024

Номер рішення: № 9/КЯ

РЕКВІЗИТИ ДОГОВОРУ СТРАХУВАННЯ ЦИВІЛЬНО-ПРАВОВОЇ ВІДПОВІДАЛЬНОСТІ СУБ'ЄКТА АУДИТОРСЬКОЇ ДІЯЛЬНОСТІ ПЕРЕД ТРЕТІМИ ОСОБАМИ, ЯКИЙ ПРОВАДИТЬ ОБОВ'ЯЗКОВИЙ АУДИТ ФІНАНСОВОЇ ЗВІТНОСТІ:

Найменування страховика: АКЦІОНЕРНЕ ТОВАРИСТВО «СТРАХОВА КОМПАНІЯ «ББС ІНШУРАНС»

Номер договору: 002-00823378/025ДВ

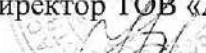
Дата договору: 09.10.2025

Дата закінчення договору: 06.12.2026


Страхова сума, грн: 10 000 000

Номер документу: 1211230431943

Дата та час формування витягу: 12.01.2026 12:30:43

Згідно оригіналу:
Директор ТОВ «АФ «Моноліт»

Н.І.Безуглова

78



Пронумеровано та процифровано
Служба ЕНОІ/аркуші
Дир. ТОВ «АФ «Моноліт» - Безхолова Н.І.
«Б» 16.02.2026 р. Дир. ТОВ «АФ «Моноліт»

